



PREFET DU LOIRET

Direction départementale
de la protection des populations

Service de la sécurité
de l'environnement industriel

AFFAIRE SUIVIE PAR Marie-Agnès GAULT
TÉLÉPHONE 02.38.42.42.76
COURRIEL marie-agnes.gault@loiret.gouv.fr
REFERENCE ARRETES / PRESCRIPTIONS COMPLEMENTAIRES /
SILOS / CAPROGA COURTENAY / APC DEFINITIF

ARRETE

autorisant la Société Coopérative Agricole des Producteurs du Gâtinais (C.A.PRO.GA) La Meunière à poursuivre l'exploitation des activités de son établissement situé sur le territoire de la commune de COURTENAY, 6 rue du Silo, au lieudit « quartier de la Gare », et renforçant les prescriptions relatives aux installations de stockage de céréales implantées sur ce même site

*Le Préfet du Loiret
Chevalier de la Légion d'Honneur
Officier de l'Ordre National du Mérite*

- VU le code de l'environnement et notamment son livre V relatif à la prévention des pollutions et des nuisances,
- VU la nomenclature des installations classées pour la protection de l'environnement,
- VU le code de la santé publique et notamment les articles R. 1416-1 et suivants,
- VU le décret n° 96-1010 du 19 novembre 1996 relatif aux appareils et aux systèmes de protection destinés à être utilisés en atmosphère explosible,
- VU le décret n° 2005-989 du 10 août 2005 modifiant la nomenclature des installations classées,
- VU le décret n° 2009-841 du 8 juillet 2009 modifiant la nomenclature des installations classées, et supprimant notamment la rubrique 1155 « dépôts de produits agropharmaceutiques, à l'exclusion des substances et préparations visées par les rubriques 1111, 1150, 1172, 1173 et des liquides inflammables de catégorie A au sens de la rubrique 1430 »,
- VU le décret n° 2010-367 du 13 avril 2010 modifiant la nomenclature des installations classées (...), notamment la rubrique 1434 « installation de remplissage ou de distribution de liquides inflammables, à l'exception des stations-service visée à la rubrique 1435 (...) », et créant la rubrique 1435 « stations-service : installations, ouvertes ou non au public (...), où les carburants sont transférés de réservoirs de stockage fixes dans les réservoirs à carburant de véhicules à moteur, (...) »,
- VU le décret n° 2010-1700 du 30 décembre 2010 modifiant la nomenclature des installations classées (...),

- VU l'arrêté ministériel du 23 janvier 1997 relatif à la limitation des bruits émis dans l'environnement par les installations classées pour la protection de l'environnement,
- VU l'arrêté ministériel du 27 juillet 1997 modifié relatif aux prescriptions générales applicables aux installations classées pour la protection de l'environnement soumises à déclaration sous la rubrique 2910 « installations de combustion (...) »,
- VU l'arrêté ministériel du 2 février 1998 modifié relatif aux prélèvements et à la consommation d'eau ainsi qu'aux émissions de toute nature des installations classées pour la protection de l'environnement soumises à autorisation,
- VU l'arrêté ministériel du 23 décembre 1998 modifié relatif aux prescriptions générales applicables aux installations classées pour la protection de l'environnement soumises à déclaration sous la rubrique n° 1172 « stockage et emploi de substances ou préparations - dangereux pour l'environnement, A – très toxiques pour les organismes aquatiques (...) »,
- VU l'arrêté ministériel du 29 mars 2004, modifié par l'arrêté ministériel du 23 février 2007, relatif à la prévention des risques présentés par les silos de céréales, de grains, de produits alimentaires ou de tout autre produit organique dégageant des poussières inflammables,
- VU l'arrêté ministériel du 15 janvier 2008 relatif à la protection contre la foudre de certaines installations classées,
- VU l'arrêté préfectoral du 9 juin 1989 autorisant la Société Coopérative Agricole des Producteurs du Gâtinais (C.A.PRO.GA.) La Meunière à réaliser l'extension du silo qu'elle exploite sur le territoire de la commune de COURTENAY, par l'augmentation de la capacité de stockage de céréales, la création d'un séchoir et l'installation d'un dépôt de 50 000 kg de gaz combustible liquéfié (mise à jour administrative de l'ensemble des activités),
- VU l'arrêté préfectoral du 16 avril 1992 autorisant la Société C.A.PRO.GA. La Meunière à poursuivre et à étendre l'établissement qu'elle exploite sur le territoire de la commune de COURTENAY, au lieudit « derrière la Gare », par la construction d'un nouveau silo de stockage de céréales d'une capacité de 100 000 quintaux,
- VU l'arrêté préfectoral du 21 février 2002 autorisant la Société C.A.PRO.GA. La Meunière à poursuivre l'exploitation des installations classées situées sur le site précité,
- VU l'arrêté préfectoral du 5 juillet 2002 imposant à la Société C.A.PRO.GA. La Meunière des prescriptions complémentaires pour ses installations de stockage d'engrais solides simples et composés à base de nitrate d'ammonium implantées sur site susvisé,
- VU l'arrêté préfectoral du 18 août 2004 imposant à la Société C.A.PRO.GA. La Meunière des prescriptions complémentaires de mise à niveau des installations comprenant des dépôts d'engrais solides simples et composés à base de nitrate d'ammonium soumis à autorisation, et exploités sur le site susmentionné,
- VU le guide de l'état de l'art sur les silos pour l'application de l'arrêté ministériel du 29 mars 2004 modifié relatif aux risques présentés par les silos et les installations de stockage de céréales, de grains, de produits alimentaires ou de tout autre produit organique dégageant des poussières inflammables,
- VU le courrier préfectoral du 3 mai 2005 prenant acte de la réduction du volume d'engrais solides simples et composés à base de nitrate d'ammonium entreposés sur le territoire de la commune de COURTENAY, au lieudit « derrière la Gare », conformément à la déclaration de la Société C.A.PRO.GA. La Meunière du 20 avril 2005,

- VU la déclaration de l'exploitant du 2 décembre 2005 informant le Préfet du Loiret de l'augmentation du volume de produits phytosanitaires, relevant de la rubrique 1155 de la nomenclature des installations classées, entreposé sur le territoire de la commune de COURTENAY, 6 rue du Silo, au lieudit « quartier de la Gare »,
- VU la déclaration de l'exploitant du 6 janvier 2006 sollicitant le bénéfice de l'antériorité, au titre des rubriques 1155 et 1331 de la nomenclature des installations classées, pour le site susvisé, au regard de la modification de ces rubriques introduite par le décret n° 2005-989 du 10 août 2005,
- VU le courriel de l'exploitant du 4 mars 2009 informant l'Inspecteur des installations classées, de la Direction Régionale de l'Environnement, de l'Aménagement et du Logement (DREAL), d'une augmentation du volume d'engrais liquides, relevant de la rubrique 2175 de la nomenclature des installations classées, entreposés sur le site précité,
- VU la déclaration de l'exploitant du 26 mai 2009 notifiant au Préfet du Loiret la cessation partielle de l'activité de stockage en vrac de céréales, et plus particulièrement la mise à l'arrêt de l'exploitation des silos 1 et 2 exploités sur le site susmentionné,
- VU la déclaration de l'exploitant du 18 juin 2009 faisant part au Préfet du Loiret d'une nouvelle réduction du volume d'engrais solides simples et composés à base de nitrate d'ammonium entreposés sur le site susvisé, et sollicitant une révision des prescriptions applicables à cette activité désormais non classable au titre de la réglementation relative aux installations classées pour la protection de l'environnement,
- VU la déclaration de l'exploitant du 29 juin 2010 sollicitant le bénéfice de l'antériorité, au titre de la rubrique 1172 de la nomenclature des installations classées, pour le site précité, au regard de la suppression de la rubrique 1155 introduite par le décret n° 2009-841 du 8 juillet 2009,
- VU le courriel de l'exploitant du 19 août 2010 adressé à l'Inspecteur des installations classées, de la DREAL, concernant la position de la Société C.A.PRO.GA. La Meunière, pour le site susmentionné, au regard de la modification de la nomenclature des installations classées introduite par le décret n° 2010-367 du 13 avril 2010 (rubrique 1435 relative à la distribution de carburants, à partir de réservoirs fixes, dans les réservoirs à carburant de véhicules à moteur),
- VU l'étude de dangers de ce site réalisée par la Société Services COOP de France, transmise par l'exploitant au Préfet du Loiret le 2 septembre 2003, complétée le 5 octobre 2007, en application de l'article 2 de l'arrêté ministériel du 29 mars 2004 modifié imposant la réalisation d'une étude de danger au sens des articles L. 512-1 et R. 512-9 du code de l'environnement,
- VU l'avis du Service Départemental d'Incendie et de Secours du Loiret du 18 août 2010 relatif au dimensionnement de la défense incendie des installations exploitées par la Société C.A.PRO.GA. La Meunière sur le territoire de la commune de COURTENAY, 6 rue du Silo, au lieudit « quartier de la Gare »,
- VU le rapport de l'Inspecteur des installations classées, de la DREAL, du 4 février 2011,
- VU la notification à l'exploitant de la date de réunion du Conseil Départemental de l'Environnement et des Risques Sanitaires et Technologiques, et des propositions de l'Inspecteur,
- VU l'avis émis par le Conseil Départemental de l'Environnement et des Risques Sanitaires et Technologiques lors de sa séance du 24 février 2011,
- VU la notification à l'exploitant du projet d'arrêté préfectoral,

CONSIDERANT qu'aux termes de l'article L. 512-1 du code de l'environnement, l'autorisation ne peut être accordée que si les dangers ou inconvénients peuvent être prévenus par des mesures que spécifie l'arrêté préfectoral,

CONSIDERANT que la Société CAPROGA La Meunière exploite sur le territoire de la commune de COURTENAY, 6 rue du Silo, au lieudit « quartier de la Gare », des installations de stockage en vrac de céréales pouvant dégager des poussières inflammables,

CONSIDERANT que l'accidentologie relative aux installations de stockage en vrac de céréales démontre que ces installations sont à l'origine de risques technologiques ayant des conséquences graves,

CONSIDERANT que la présence de tiers est de nature à aggraver les conséquences d'un accident survenant sur les installations, en particulier la présence de la rue du Silo située notamment dans les zones d'éloignement forfaitairement définies à l'article 6 de l'arrêté ministériel du 29 mars 2004 modifié, au regard des silos 3 et 4,

CONSIDERANT que ces installations de stockage en vrac de céréales sont susceptibles, en cas d'accident les affectant, de générer des effets au-delà des limites de propriété du site, notamment des effets de surpression et d'ensevelissement des installations et de la rue du Silo proches suite à la rupture des parois des cellules de stockage,

CONSIDERANT qu'il appartient à l'exploitant de définir dans son étude de dangers et de mettre en œuvre au sein de son établissement les mesures permettant de prévenir et de protéger les installations contre ce type de phénomènes, compte tenu de l'état des connaissances actuelles et des pratiques et de la vulnérabilité de l'environnement, pour atteindre un niveau de risque aussi bas que possible dans des conditions économiquement acceptables,

CONSIDERANT qu'en cas d'environnement sensible, notamment dans les zones d'éloignement forfaitairement définies à l'article 6 de l'arrêté ministériel du 29 mars 2004 modifié, et afin d'éviter la propagation des explosions dans les volumes et l'apparition d'une explosion secondaire, un découplage « pression » bâtementaire doit être réalisé au moyen de parois et de portes de résistance au moins équivalente à celle des volumes attenants (hors parties soufflables),

CONSIDERANT les mesures compensatoires permettant de rendre acceptables les risques inhérents à l'activité de stockage de céréales, préconisées par la Société Services COOP de France en conclusion de l'analyse de l'étude de dangers de ce site du 5 octobre 2007 relative à la conformité du site par rapport à l'article 10 de l'arrêté ministériel du 29 mars 2004 modifié, en accord avec la Société C.A.PRO.GA. La Meunière,

CONSIDERANT que les modifications apportées par l'exploitant aux installations qu'il exploite sur le territoire de la commune de COURTENAY, 6 rue du Silo, au lieudit « quartier de la Gare », ne constituent pas de changement notable au sens de l'article R. 512-33 du code de l'environnement, et qu'il y a lieu de procéder à la mise à jour administrative des activités de ce site,

CONSIDERANT que les activités exploitées par la Société C.A.PRO.GA. La Meunière sur le site précité ont fait l'objet de réduction des risques à la source,

CONSIDERANT qu'il convient, conformément à l'article R. 512-31 du code de l'environnement, d'imposer à cet établissement relevant du régime de l'autorisation des prescriptions complémentaires afin d'assurer la protection des intérêts mentionnés à l'article L. 511-1, titre I, livre V, de ce même code,

SUR proposition du Secrétaire Général de la préfecture du Loiret,

ARRETE

TITRE 1 – PORTEE DE L'AUTORISATION ET CONDITIONS GENERALES

CHAPITRE 1.1 BENEFICIAIRE ET PORTEE DE L'AUTORISATION

ARTICLE 1.1.1. EXPLOITANT TITULAIRE DE L'AUTORISATION

La Société Coopérative Agricole des Producteurs du Gâtinais (C.A.PRO.GA.) La Meunière, dont le siège social est situé au lieudit « Les Docks » à CHALETTE SUR LOING (adresse postale : BP 357 – 45203 MONTARGIS CEDEX), est autorisée, sous réserve du respect des prescriptions du présent arrêté, à poursuivre l'exploitation, sur le territoire de la commune de COURTENAY, 6 rue du Silo, au lieudit « quartier de la Gare » (coordonnées Lambert II étendues : X = 653 596 m et Y = 2 337 548 m), les installations détaillées dans les articles suivants.

ARTICLE 1.1.2. MODIFICATIONS ET COMPLEMENTS APPORTES AUX PRESCRIPTIONS DES ACTES ANTERIEURS

Les prescriptions suivantes sont modifiées ou supprimées par le présent arrêté :

Références des arrêtés préfectoraux antérieurs	Références des articles dont les prescriptions sont supprimées ou modifiées	Nature des modifications
Arrêté préfectoral du 9 juin 1989	La totalité des articles	Suppression
Arrêté préfectoral complémentaire du 16 avril 1992	La totalité des articles	Suppression
Arrêté préfectoral complémentaire du 21 février 2002	La totalité des articles	Suppression
Arrêté préfectoral complémentaire du 5 juillet 2002	La totalité des articles	Modification
Arrêté préfectoral complémentaire du 18 août 2004	La totalité des articles	Modification

Article 1.1.2.1. Prescriptions modificatives relatives à l'installation de stockage d'engrais solides à base de nitrate d'ammonium

Les prescriptions des arrêtés préfectoraux complémentaires des 5 juillet 2002 et 18 août 2004 relatives à l'installation de stockage d'engrais solides à base de nitrate d'ammonium sont modifiées et remplacées par les dispositions des articles 1.2, 1.2.4.2., 5.1.3., 7.2.1.1., 7.3.2.1., 7.3.3.1., 7.4.1.1. et 7.5.5.2. du présent arrêté préfectoral à compter de sa notification.

Article 1.1.2.2. Suppression des prescriptions relatives aux arrêtés préfectoraux des 9 juin 1989, 16 avril 1992 et 21 février 2002

Les prescriptions de l'arrêté préfectoral du 9 juin 1989 et des arrêtés préfectoraux complémentaires des 16 avril 1992 et 21 février 2002 sont abrogées à compter de la notification du présent arrêté préfectoral.

ARTICLE 1.1.3. INSTALLATIONS NON VISEES PAR LA NOMENCLATURE OU SOUMISES A DECLARATION

Les prescriptions du présent arrêté s'appliquent également aux autres installations ou équipements exploités dans l'établissement qui, mentionnés ou non dans la nomenclature, sont de nature, par leur proximité ou leur connexité avec une installation soumise à autorisation, à modifier les dangers ou inconvénients de cette installation.

Les dispositions des arrêtés ministériels existants relatifs aux prescriptions générales applicables aux installations classées soumises à déclaration sont applicables aux installations classées soumises à déclaration incluses dans l'établissement dès lors que ces installations ne sont pas régies par le présent arrêté préfectoral d'autorisation.

CHAPITRE 1.2 NATURE DES INSTALLATIONS

ARTICLE 1.2.1. LISTE DES INSTALLATIONS CONCERNEES PAR UNE RUBRIQUE DE LA NOMENCLATURE DES INSTALLATIONS CLASSEES

Rubrique	Libellé de la rubrique (activité)	Volume	Cl ⁽¹⁾
2160-a	Silos et installations de stockage en vrac de céréales, grains, produits alimentaires ou tout produit organique dégageant des poussières inflammables ; le volume total de stockage étant supérieur à 15 000 m ³ .	Capacité totale de stockage : 29 736 m³ - 1 silo comble « Silo 3 » (1965-1968) comportant 2 cellules ouvertes de 1 500 t, 3 cellules ouvertes de 500 t, 2 cellules ouvertes de 250 t et 1 boisseau de 12 t - 1 silo vertical palplanche « Silo 4 » (1989) comportant 4 cellules ouvertes de 2 500 t et 8 cellules ouvertes de 900 t - 1 installation d'expédition ferrée – route de 90 t (1 boisseau)	A
(2) Agropharmaceutiques (cumul des produits relevant des rubriques 1131, 1172 et 1173 susceptibles d'être présents simultanément dans l'établissement) : Capacité totale de stockage : 70 t			
1172-3	Dangereux pour l'environnement (A), très toxiques pour les organismes aquatiques (stockage de substances ou préparations) telles que définies à la rubrique 1000, à l'exclusion de celles visées nominativement ou par famille par d'autres rubriques ; la quantité totale susceptible d'être présente dans l'installation étant supérieure ou égale à 20 t, mais inférieure à 100 t.	Capacité maximale de stockage : 70 t ⁽²⁾	DC
1131	Toxiques (stockage de substances et préparations) telles que définies à la rubrique 1000, à l'exclusion des substances et préparations visées explicitement ou par famille par d'autres rubriques de la nomenclature ainsi que du méthanol ; Substances et préparations solides : la quantité totale susceptible d'être présente dans l'installation étant inférieure à 5 t ; Substances et préparations liquides : la quantité totale susceptible d'être présente dans l'installation étant inférieure à 1 t.	Capacité maximale de stockage : Substances et préparations solides : < 5 t ⁽²⁾ Substances et préparations liquides : < 1 t ⁽²⁾	NC
1173	Dangereux pour l'environnement (B), toxiques pour les organismes aquatiques (stockage de substances ou préparations) telles que définies à la rubrique 1000, à l'exclusion de celles visées nominativement ou par famille par d'autres rubriques ; la quantité totale susceptible d'être présente dans l'installation étant inférieure à 100 t.	Capacité maximale de stockage : 70 t ⁽²⁾	NC
2175-2	Engrais liquide (dépôt d') en récipients de capacité unitaire supérieure ou égale à 3 000 l, lorsque la capacité totale est supérieure à 100 m ³ , mais inférieure à 500 m ³ .	Capacité totale : 270 m ³	D
2910- A2	Installations de combustion lorsque l'installation consomme exclusivement, seuls ou en mélange, des gaz de pétrole liquéfiés... ; la puissance thermique maximale de l'installation étant supérieure à 2 MW, mais inférieure à 20 MW.	Puissance thermique totale : 6,96 MW Séchoir de 5 500 points : accolé au silo 4, combustible : Gaz Naturel	DC
1111	Très toxiques (stockage de substances et préparations) telles que définies à la rubrique 1000, à l'exclusion des substances et préparations visées explicitement ou par famille par d'autres rubriques de la nomenclature et à l'exclusion de l'uranium et ses composés ; Substances et préparations solides : la quantité totale susceptible d'être présente dans l'installation étant inférieure à 200 kg ; Substances et préparations liquides : la quantité totale susceptible d'être présente dans l'installation étant inférieure à 50 kg.	Capacité maximale de stockage² : Substances et préparations solides : < 200 kg Substances et préparations liquides : < 50 kg	NC

Rubrique	Libellé de la rubrique (activité)	Volume	Cl ⁽¹⁾
1331	<p>Stockage d'engrais solides simples et composés à base de nitrates d'ammonium correspondant aux spécifications du règlement européen n° 2003/2003 du Parlement européen et du Conseil du 13 octobre 2003 relatif aux engrais ou à la norme française équivalente NFU42.001.</p> <p>Rubrique 1331 – I et II : La quantité totale susceptible d'être présente dans l'installation, répondant à au moins un des deux critères I ou II étant inférieure à 500 t ; (capacité maximale de stockage : 490 t répondant exclusivement aux critères II, dont maximum 240 t avec une teneur en azote supérieure à 28 % en poids).</p> <p>Rubrique 1331 – III : Engrais à décomposition non auto-entretenue dans lesquels la teneur en azote due aux nitrates d'ammonium est inférieure à 24,5 % ; la quantité totale susceptible d'être présente dans l'installation, ne répondant pas aux critères I ou II, étant inférieure à 1 250 t (capacité maximale de stockage : 1 240 t répondant exclusivement aux critères III).</p>	La capacité maximale de stockage tous critères confondus est limitée à 1 240 t, dont 490 t répondant exclusivement aux critères II avec maximum 240 t à 28 % d'azote, 0 t répondant aux critères I et 1 240 t répondant exclusivement aux critères III	NC
1432-2	Liquides inflammables (stockage en réservoirs manufacturés). la quantité stockée de liquides inflammables visés à la rubrique 1430 susceptible d'être présente représentant une capacité équivalente totale inférieure à 10 m ³ .	Capacité équivalente totale : 0,3 m ³ 1 réservoir aérien : 1,5 m ³ de FOD – Ceq = 1/5	NC
1435	Stations-service : installations, ouvertes ou non au public, où les carburants sont transférés de réservoirs de stockage fixes dans les réservoirs à carburant de véhicules à moteur, de bateaux ou d'aéronefs ; le volume annuel de carburant (liquides inflammables visés à la rubrique 1430 de la catégorie de référence [coefficient 1]) distribué étant inférieur à 100 m ³ (5 m ³ de FOD/an).	Volume équivalent distribué : 1 m ³ /an	NC
1510	Entrepôts couverts (stockage de matières ou produits combustibles dans des) à l'exception des dépôts utilisés au stockage de catégories de matières, produits ou substances relevant par ailleurs, de la présente nomenclature, des bâtiments destinés exclusivement au remisage de véhicules à moteur et de leur remorque, des établissements recevant du public et des entrepôts frigorifiques ; la quantité de produits phytosanitaires stockés étant inférieure à 500 t.	Capacité maximale de stockage : < 500 t	NC
2260-2	Installation de broyage, concassage, criblage, déchiquetage, ensachage, pulvérisation, trituration, nettoyage, tamisage, blutage, mélange, épiluchage et décortication des substances végétales et de tous produits organiques naturels ; la puissance installée de l'ensemble des machines fixes concourant au fonctionnement de l'installation étant inférieure à 100 kW.	Puissance totale installée : 93 kW	NC

(1) Clt (Classement) : A : autorisation - D : déclaration - DC : déclaration soumise au contrôle périodique prévu par l'article L.512-11 du code de l'environnement - NC : installations et équipements non classés mais proches ou connexes des installations du régime A.

ARTICLE 1.2.2. SITUATION DE L'ETABLISSEMENT

Les installations autorisées sont situées sur la commune, parcelles et lieudit suivants :

Commune	Sections	Parcelles	Lieudit
COURTENAY	AD	177, 180 et 181	Quartier de la Gare
	AE	121 et 124	

Les installations citées à l'article 1.2.1 ci-dessus sont reportées avec leurs références sur le plan de situation de l'établissement annexé au présent arrêté.

ARTICLE 1.2.3. DEFINITIONS

Au sens du présent arrêté, le terme « silo » désigne l'ensemble :

- des capacités de stockage type vrac quelle que soit leur conception ;
- des tours de manutention ;
- des fosses de réception, des galeries de manutention, des dispositifs de transport (élévateurs, transporteur à chaîne, transporteur à bande, transporteur pneumatique) et de distribution des produits (en galerie ou en fosse), des équipements auxiliaires (épierreurs, tarares, dépoussiéreurs, tamiseurs, séparateurs magnétiques ou tout autre dispositif permettant l'élimination de corps étrangers) ;
- des trémies de vidange et de stockage des poussières.

On désigne par « silo plat » un silo dont les capacités de stockage ont une hauteur de parois latérales, retenant les produits, inférieure ou égale à 10 m au-dessus du sol.

On désigne par « silo vertical » un silo dont les capacités de stockage ont une hauteur de parois latérales, retenant les produits, supérieure à 10 m au-dessus du sol.

On désigne par « boisseau de chargement » ou « boisseau de reprise » la capacité de stockage située au-dessus d'un poste de chargement dont le volume est inférieur à 150 m³.

ARTICLE 1.2.4. CONSISTANCE DES INSTALLATIONS AUTORISEES

Article 1.2.4.1. Stockages de céréales

Les capacités de stockages de céréales et autres grains relevant de la rubrique 2160 de la nomenclature des installations classées pour la protection de l'environnement sont réparties de la façon suivante :

Désignation	Description	Capacité de stockage	Repère sur le plan de situation
SILO 3 (1965 – 1968)	<p>Silo plat de type comble.</p> <p>Corps de bâtiment en parpaings surmonté de plaques fibrociment (parois des cellules) et couverture composée de plaques fibrociment et translucides fixées sur une charpente pour la première tranche en béton et la deuxième métallique (h au faîtage : 16 m) ;</p> <p>Galerie d'ensilage : ciel de cellules ;</p> <p>Galerie de reprise : enterrée, en béton armé ;</p> <p>Cellules ouvertes, de section carrée et rectangulaire, à fond penté – h = 10 m ;</p> <p>Tour de manutention de 5 niveaux (h = 26 m) : ossature fer avec remplissage béton en partie basse et mur en parpaings dans les étages – Elle dispose à chaque étage de baies vitrées et d'une façade légère en bac acier (soufflable). Couverture : plaques fibrociment et translucide ;</p> <p>2 fosses munies de grilles, sous auvent, en extérieur.</p>	<p>- 2 cellules ouvertes de 1 500 t ;</p> <p>- 3 cellules ouvertes de 500 t ;</p> <p>- 2 cellules ouvertes de 250 t ;</p> <p>- 1 boisseau de chargement route 12 t, implanté dans la tour de manutention ;</p> <p><u>Poste de déchargement :</u></p> <p>2 fosses en extérieur, sous auvent</p> <p>soit au total : 6 683 m³</p>	A

Désignation	Description	Capacité de stockage	Repère sur le plan de situation
SILO 4 (1989)	Silo vertical de type palplanche. Corps de bâtiment métallique (parois des cellules) et couverture composée de plaques fibrociment et translucides fixées sur une charpente métallique (h au faîtage : 23 m) ; Tour de manutention de 6 étages (h = 37,3 m) : bardage bac acier, pourvue de plaques translucides – couverture : bac acier et translucides ; Galerie d'ensilage : ciel de cellules ; Galerie de reprise : enterrée, en béton armé ; Cellules parallélépipédiques métalliques palplanches grandes ondes ouvertes, à fond penté conique – h = 16,5 m ; 1 fosse de réception munie de grilles, sous auvent, en extérieur.	- 4 cellules ouvertes de 2 500 t ; - 8 cellules ouvertes de 900 t ; <u>Poste de déchargement</u> : 1 fosses, sous auvent, en extérieur soit : 22 933 m³	B
SECHOIR (5 500 points)	Séchoir alimenté au gaz naturel (gaz de ville) ; Structure indépendante des capacités de stockage, mais accolé au silo 4 ; Tour de travail d'une hauteur de 24 m ; Bâtiment : bardage métallique + translucides ; Couverture métallique sur charpente métallique.	Absence de capacité de stockage soit au total : 0 m³	C
Installations d'expédition	Boisseau palplanche.	1 boisseau de 90 t soit au total : 120 m³	D

Article 1.2.4.2. Autres installations

Outre les capacités de stockages de céréales et autres grains décrites ci-avant, le site comporte les installations suivantes :

Désignation	Description	Repère sur le plan de situation
Magasin d'approvisionnement phytosanitaire	Bâtiment sur rétention (sol béton), dimensions : 20 m x 13 m, dédié au stockage des produits phytosanitaires ; Ossature métallique avec remplissage en parpaings surmonté d'un bardage bac acier (h des parois : 4,5 m, h au faîtage : 6 m) ; Couverture composée de plaques fibrociment et translucides (10 %) fixées sur une charpente métallique.	E
Magasin d'approvisionnement divers	Bâtiment sur rétention (sol béton), dimensions : 25 m x 15 m, dédié au stockage des semences, des produits de jardinerie et divers (aliments pour bétail, ficelles, bâches...) ; Ossature métallique avec remplissage en parpaings surmonté d'un bardage bac acier (h des parois : 4,5 m, h au faîtage : 6,2 m) ; Couverture composée de plaques fibrociment et translucides (10 %) fixées sur une charpente métallique.	F
Magasin 1 de stockage des engrais solides	Ossature bois avec remplissage en bois ; La charpente est en bois et la couverture se compose de plaques fibrociment et translucides ; Le sol est en béton ; Ce magasin dispose de 8 cases (6 de 200 t et 2 de 75 t) séparées par des parois en bois.	G

Désignation	Description	Repère sur le plan de situation
Magasin 2 de stockage des engrais solides	Bâtiment constitué d'un mur périphérique porteur en béton banché surmonté au niveau des 2 pignons de plaques en fibrociment et translucides ; Le magasin comporte une seule case, d'une capacité de 500 t ; La charpente est en bois et couverture composé de plaques fibrociment et translucides ; Le sol est en béton et pentu.	H
Dépôt d'engrais liquides	Installation située en extérieur comporte : - une rétention de 140 m ³ dans laquelle sont placées les capacités aériennes de stockage d'un volume total de 270 m ³ ainsi que le dispositif de dépotage ; - 2 cellules en stratifié polyester centrifugé d'un volume unitaire de 100 m ³ ; - 1 cellules en stratifié polyester centrifugé de 70 m ³ ; - 1 aire de dépotage étanche associée à un collecteur et un bac de rétention.	I

CHAPITRE 1.3 CONFORMITE AU DOSSIER DE DEMANDE D'AUTORISATION

Les installations et leurs annexes, objet du présent arrêté, sont disposées, aménagées et exploitées conformément aux plans et données techniques contenus dans les différents dossiers déposés par l'exploitant. En tout état de cause, elles respectent par ailleurs les dispositions du présent arrêté, des arrêtés complémentaires et les réglementations autres en vigueur.

CHAPITRE 1.4 DUREE DE L'AUTORISATION

La présente autorisation cesse de produire effet si l'installation n'a pas été exploitée durant deux années consécutives, sauf cas de force majeure.

CHAPITRE 1.5 PERIMETRE D'ELOIGNEMENT

ARTICLE 1.5.1. DEFINITION DES ZONES DE PROTECTION

Des zones de protection contre les effets d'un accident majeur sont définies pour des raisons de sécurité autour des installations de stockage de céréales.

La zone X est celle où il convient en pratique de ne pas augmenter le nombre de personnes présentes par de nouvelles implantations hors de l'activité engendrant cette zone, des activités connexes et industrielles mettant en œuvre des produits ou des procédés de nature voisine et à faible densité d'emploi. Cette zone n'a pas vocation à la construction ou à l'installation d'autres locaux nouveaux habités ou occupés par des tiers ou des voies de circulation nouvelles autres que celles nécessaires à la desserte et à l'exploitation des installations industrielles.

Cette zone est définie par une distance d'éloignement maximale de 10 m par rapport au silo 3 et 25 m par rapport au silo 4.

La zone Y est celle où seule une augmentation aussi limitée que possible des personnes, liées à de nouvelles implantations, peut être admise. Cette zone n'a pas vocation à la construction ou à l'installation de nouveaux établissements recevant du public : immeubles de grande hauteur, aires de sport ou d'accueil du public sans structure, aires de camping ou de stationnement de caravanes, de nouvelles voies à grande circulation dont le débit est supérieur à 2 000 véhicules par jour ou voies ferrées ouvertes à un trafic de voyageurs.

Cette zone est définie par une distance d'éloignement maximale de 56 m par rapport à tour de manutention et 50 m des capacités de stockage du silo 4.

Ces définitions n'emportent des obligations que pour l'exploitant à l'intérieur de l'enceinte de son établissement ainsi que pour les terrains dont il dispose de la maîtrise foncière à la date de notification du présent arrêté.

Les zones X et Y sont représentées sur le plan en annexe 2 sans préjudice des définitions précédentes.

ARTICLE 1.5.2. OBLIGATIONS DE L'EXPLOITANT

Pour les terrains concernés par les périmètres des zones de suppressions de 50 mbar ou d'ensevelissement déterminés dans son étude de dangers en cas d'explosion dans les silos, ainsi que pour les terrains concernés par les distances d'éloignement forfaitaires définies à l'article 6 de l'arrêté ministériel du 29 mars 2004 modifié, la Société C.A.PRO.G.A. La Meunière conserve la maîtrise foncière acquise à compter de la date de notification du présent arrêté.

D'autre part, dans les zones de risques identifiées ci dessus, pour lesquelles l'exploitant dispose de la maîtrise foncière à la date de notification du présent arrêté, la Société C.A.PRO.G.A. La Meunière maintient une activité compatible aux risques présentés.

ARTICLE 1.5.3. DISPOSITIONS PARTICULIERES

Concernant la rue du Silo, située aux abords des limites de propriété, dans les périmètres des zones de suppressions de 50 mbar et d'ensevelissement déterminés dans l'étude de dangers, l'exploitant est tenu d'afficher des panneaux d'informations visant à limiter la présence de tiers à proximité des installations à risques.

Concernant cette même rue, dans ces mêmes périmètres, l'exploitant engage auprès du Maire de COURTENAY des démarches visant à proposer l'interdiction de stationner à l'intérieur des zones de risques.

ARTICLE 1.5.4. VENTE DE TERRAINS

En cas de vente du terrain, la Société C.A.PRO.G.A. La Meunière est tenue d'informer par écrit l'acheteur que des installations classées soumises à autorisation y ont été exploitées. Elle l'informe également, pour autant qu'elle les connaisse, des dangers ou inconvénients importants qui résultent de l'exploitation de ces installations.

CHAPITRE 1.6 MODIFICATIONS ET CESSATION D'ACTIVITE

ARTICLE 1.6.1. PORTER A CONNAISSANCE

Toute modification apportée par le demandeur aux installations, à leur mode d'utilisation ou à leur voisinage, et de nature à entraîner un changement notable des éléments du dossier de demande d'autorisation, est portée, avant sa réalisation, à la connaissance du Préfet du Loiret avec tous les éléments d'appréciation.

ARTICLE 1.6.2. MISE A JOUR DES ETUDES D'IMPACT ET DE DANGERS

Les études d'impact et de dangers sont actualisées à l'occasion de toute modification importante soumise ou non à une procédure d'autorisation. Ces compléments sont systématiquement communiqués au Préfet du Loiret qui peut demander une analyse critique d'éléments du dossier justifiant des vérifications particulières, effectuée par un organisme extérieur expert dont le choix est soumis à son approbation. Tous les frais engagés à cette occasion sont supportés par l'exploitant.

ARTICLE 1.6.3. EQUIPEMENTS ABANDONNES

Les équipements abandonnés ne doivent pas être maintenus dans les installations. Toutefois, lorsque leur enlèvement est incompatible avec les conditions immédiates d'exploitation, des dispositions matérielles interdisent leur réutilisation afin de garantir leur mise en sécurité et la prévention des accidents.

Les installations désaffectées sont débarrassées de tout stock de matières. Tous les produits dangereux ainsi que tous les déchets doivent être valorisés ou évacués vers des installations dûment autorisées. Une analyse détermine les risques résiduels pour ce qui concerne l'environnement (sol, eau, air...) ainsi que la sécurité publique. Des opérations de décontamination sont, le cas échéant, conduites.

Concernant les installations de stockage en vrac de céréales et plus particulièrement les silos 1 et 2, les équipements abandonnés doivent être physiquement isolés du reste des installations (sectionnement, bridage des conduites, etc...).

ARTICLE 1.6.4. TRANSFERT SUR UN AUTRE EMPLACEMENT

Tout transfert sur un autre emplacement des installations visées sous l'article 1.2.1. du présent arrêté nécessite une nouvelle demande d'autorisation ou déclaration.

ARTICLE 1.6.5. CHANGEMENT D'EXPLOITANT

Dans le cas où l'établissement change d'exploitant, le successeur en fait la déclaration au Préfet du Loiret dans le mois qui suit la prise en charge de l'exploitation. Cette déclaration doit mentionner, s'il s'agit d'une personne physique, les nom, prénoms et domicile du nouvel exploitant et, s'il s'agit d'une personne morale, sa dénomination ou sa raison sociale, sa forme juridique, l'adresse de son siège social ainsi que la qualité du signataire de la déclaration.

ARTICLE 1.6.6. CESSATION D'ACTIVITE

En cas d'arrêt définitif d'une installation classée, l'exploitant doit remettre son site dans un état tel qu'il ne s'y manifeste aucun des dangers ou inconvénients mentionnés à l'article L. 511-1 du code de l'environnement et qu'il permette un usage futur du site déterminé selon les dispositions des articles R. 512-39-2 et R. 512-39-3 de ce même code.

Au moins trois mois avant la mise à l'arrêt définitif, l'exploitant notifie au Préfet du Loiret la date de cet arrêt. La notification doit être accompagnée d'un dossier comprenant le plan à jour des terrains d'emprise des installations, ainsi qu'un mémoire sur les mesures prises ou prévues pour assurer, dès l'arrêt de l'exploitation, la mise en sécurité du site. Ces mesures comportent notamment :

- l'évacuation ou l'élimination des produits dangereux, des matières polluantes susceptibles d'être véhiculées par l'eau ainsi que des déchets présents sur le site ;
- la dépollution des sols et des eaux souterraines éventuellement polluées ;
- la suppression des risques d'incendie et d'explosion ;
- l'insertion du site (ou de l'installation) dans son environnement et le devenir du site ;
- la surveillance à exercer à l'impact des installations sur leur environnement, sans oublier l'impact sanitaire ;
- en cas de besoin, les modalités de mise en place de servitudes.

En outre, l'exploitant doit placer le site de l'installation dans un état tel qu'il ne puisse porter atteinte aux intérêts mentionnés à l'article L. 511-1 du code de l'environnement et qu'il permette un usage futur du site déterminé selon le(s) usage(s) prévu(s) au premier alinéa du présent article.

CHAPITRE 1.7 ARRETES, CIRCULAIRES, INSTRUCTIONS APPLICABLES

Sans préjudice de la réglementation en vigueur, sont notamment applicables à l'établissement les prescriptions qui le concernent des textes cités ci-dessous :

Dates	Textes
15/01/08	Arrêté ministériel relatif à la protection contre la foudre de certaines installations classées
04/05/07	Circulaire ministérielle relative au porter à la connaissance « risques technologiques » et maîtrise de l'urbanisation autour des installations classées
13/03/07	Circulaire ministérielle suite à l'arrêté ministériel du 29 mars 2004, modifié par l'arrêté ministériel du 23 février 2007, relatif à la prévention des risques présentés par les silos de céréales, de grains, de produits alimentaires ou de tout autre produit organique dégageant des poussières inflammables
29/09/05	Arrêté ministériel relatif à l'évaluation et à la prise en compte de la probabilité d'occurrence, de la cinétique, de l'intensité des effets et de la gravité des conséquences des accidents potentiels dans les études de dangers des installations classées soumises à autorisation
29/07/05	Arrêté ministériel modifié fixant le formulaire du bordereau de suivi des déchets dangereux
29/03/04	Arrêté ministériel, modifié par l'arrêté ministériel du 23 février 2007, relatif à la prévention des risques présentés par les silos de céréales, de grains, de produits alimentaires ou de tout autre produit organique dégageant des poussières inflammables
02/02/98	Arrêté ministériel modifié relatif aux prélèvements et à la consommation d'eau ainsi qu'aux émissions de toute nature des installations classées pour la protection de l'environnement soumises à autorisation
23/01/97	Arrêté ministériel modifié relatif à la limitation des bruits émis dans l'environnement par les installations classées pour la protection de l'environnement
31/03/80	Arrêté ministériel portant réglementation des installations électriques des établissements réglementés au titre de la législation sur les installations classées susceptibles de présenter des risques d'explosion

CHAPITRE 1.8 RESPECT DES AUTRES LEGISLATIONS ET REGLEMENTATIONS

Les dispositions de cet arrêté préfectoral sont prises sans préjudice des autres législations et réglementations applicables, et notamment le code minier, le code civil, le code de l'urbanisme, le code du travail et le code général des collectivités territoriales, la réglementation sur les équipements sous pression.

Les droits des tiers sont et demeurent expressément réservés. La présente autorisation ne vaut pas permis de construire.

TITRE 2 – GESTION DE L'ETABLISSEMENT

CHAPITRE 2.1 EXPLOITATION DES INSTALLATIONS

ARTICLE 2.1.1. OBJECTIFS GENERAUX

L'exploitant prend toutes les dispositions nécessaires dans la conception, l'aménagement, l'entretien et l'exploitation des installations pour :

- limiter la consommation d'eau, et limiter les émissions de polluants dans l'environnement ;
- la gestion des effluents et déchets en fonction de leurs caractéristiques, ainsi que la réduction des quantités rejetées ;
- prévenir, en toutes circonstances, l'émission, la dissémination ou le déversement, chroniques ou accidentels, directs ou indirects, de matières ou substances qui peuvent présenter des dangers ou inconvénients pour la commodité de voisinage, la santé, la salubrité publique, l'agriculture, la protection de la nature et de l'environnement ainsi que pour la conservation des sites et des monuments.

ARTICLE 2.1.2. CONSIGNES D'EXPLOITATION

L'exploitant établit des consignes d'exploitation pour l'ensemble des installations comportant explicitement les vérifications à effectuer, en conditions d'exploitation normale, en périodes de démarrage, de dysfonctionnement ou d'arrêt momentané de façon à permettre en toutes circonstances le respect des dispositions du présent arrêté.

CHAPITRE 2.2 RESERVES DE PRODUITS OU MATIERES CONSOMMABLES

L'établissement dispose de réserves suffisantes de produits ou matières consommables utilisés de manière courante ou occasionnelle pour assurer la protection de l'environnement tels que manches de filtre, produits de neutralisation, liquides inhibiteurs, produits absorbants...

CHAPITRE 2.3 INTEGRATION DANS LE PAYSAGE

ARTICLE 2.3.1. PROPRETE

L'exploitant prend les dispositions appropriées qui permettent d'intégrer l'installation dans le paysage. L'ensemble des installations est maintenu propre et entretenu en permanence. Il prend également les mesures nécessaires afin d'éviter la dispersion sur les voies publiques et les zones environnantes de poussières, papiers, boues, déchets... Des dispositifs d'arrosage, de lavage de roue... sont mis en place en tant que de besoin.

ARTICLE 2.3.2. ESTHETIQUE

Les abords de l'installation, placés sous le contrôle de l'exploitant sont aménagés et maintenus en bon état de propreté (peinture...). Les émissaires de rejet et leur périphérie font l'objet d'un soin particulier (plantations, engazonnement...).

CHAPITRE 2.4 DANGER OU NUISANCES NON PREVENUS

Tout danger ou nuisance non susceptible d'être prévenu par les prescriptions du présent arrêté est immédiatement porté à la connaissance du Préfet du Loiret par l'exploitant.

CHAPITRE 2.5 INCIDENTS OU ACCIDENTS

L'exploitant est tenu à déclarer dans les meilleurs délais, à l'inspection des installations classées, les accidents ou incidents survenus du fait du fonctionnement de son installation qui sont de nature à porter atteinte aux intérêts mentionnés à l'article L. 511-1 du code de l'environnement.

Un rapport d'accident ou, sur demande de l'inspection des installations classées, un rapport d'incident est transmis par l'exploitant à l'inspection des installations classées. Il précise notamment les circonstances et les causes de l'accident ou de l'incident, les effets sur les personnes et l'environnement, les mesures prises ou envisagées pour éviter un accident ou un incident similaire et pour en pallier les effets à moyen ou long terme.

Ce rapport est transmis sous quinze jours à l'inspection des installations classées.

CHAPITRE 2.6 RECAPITULATIF DES DOCUMENTS TENUS A LA DISPOSITION DE L'INSPECTION

L'exploitant doit établir et tenir à jour un dossier comportant les documents suivants :

- le dossier de demande d'autorisation initial ;
- les plans tenus à jour ;
- les récépissés de déclaration et les prescriptions générales, en cas d'installations soumises à déclaration non couvertes par un arrêté d'autorisation ;
- les arrêtés préfectoraux relatifs aux installations soumises à autorisation, pris en application de la législation relative aux installations classées pour la protection de l'environnement ;
- tous les documents, enregistrements, résultats de vérification et registres répertoriés dans le présent arrêté.

Ces documents peuvent être informatisés, mais dans ce cas des dispositions doivent être prises pour la sauvegarde des données.

Ce dossier doit être tenu à la disposition de l'inspection des installations classées sur le site.

CHAPITRE 2.7 RECAPITULATIF DES DOCUMENTS A TRANSMETTRE

L'exploitant doit transmettre au Préfet du Loiret et/ou à l'inspection les documents suivants :

Article	Document (se référer à l'article correspondant)
Article 1.6.1.	Modification des installations
Article 1.6.2.	Mise à jour de l'étude de dangers
Article 1.6.5.	Changement d'exploitant
Article 1.6.6.	Cessation d'activité
Article 2.5.	Déclaration des accidents et incidents
Article 7.7.5.	Compte-rendu des exercices incendie
Article 9.2.4.1.	Organisme de contrôle des émissions sonores
Article 9.3.	Résultats d'auto-surveillance

TITRE 3 – PREVENTION DE LA POLLUTION ATMOSPHERIQUE

CHAPITRE 3.1 CONCEPTION DES INSTALLATIONS

ARTICLE 3.1.1. DISPOSITIONS GENERALES

L'exploitant prend toutes les dispositions nécessaires dans la conception, l'exploitation et l'entretien des installations de manière à limiter les émissions à l'atmosphère, y compris diffuses, notamment par la mise en œuvre de technologies propres, le développement de techniques de valorisation, la collecte sélective et le traitement des effluents en fonction de leurs caractéristiques et la réduction des quantités rejetées en optimisant notamment l'efficacité énergétique.

Les installations de traitement devront être conçues, exploitées et entretenues de manière à réduire à leur minimum les durées d'indisponibilité pendant lesquelles elles ne pourront assurer pleinement leur fonction.

Les installations de traitement d'effluents gazeux doivent être conçues, exploitées et entretenues de manière :

- à faire face aux variations de débit, température et composition des effluents ;
- à réduire au minimum leur durée de dysfonctionnement et d'indisponibilité.

Si une indisponibilité est susceptible de conduire à un dépassement des valeurs limites imposées, l'exploitant devra prendre les dispositions nécessaires pour réduire la pollution émise en réduisant ou en arrêtant les installations concernées. L'inspection des installations classées en est informée.

Les consignes d'exploitation de l'ensemble des installations comportent explicitement les contrôles à effectuer, en marche normale et à la suite d'un arrêt pour travaux de modification ou d'entretien, de façon à permettre en toute circonstance le respect des dispositions du présent arrêté.

Le brûlage à l'air libre est interdit à l'exclusion des essais incendie. Les produits brûlés sont identifiés en qualité et quantité.

ARTICLE 3.1.2. POLLUTIONS ACCIDENTELLES

Les dispositions appropriées sont prises pour réduire la probabilité des émissions accidentelles et pour que les rejets correspondants ne présentent pas de dangers pour la santé et la sécurité publique. La conception et l'emplacement des dispositifs de sécurité destinés à protéger les appareillages contre une surpression interne doivent être tels que cet objectif soit satisfait, sans pour cela diminuer leur efficacité ou leur fiabilité.

ARTICLE 3.1.3. ODEURS

Les dispositions nécessaires sont prises pour que l'établissement ne soit pas à l'origine de gaz odorants susceptibles d'incommoder le voisinage, de nuire à la santé ou à la sécurité publique.

Les dispositions nécessaires sont prises pour éviter en toute circonstance l'apparition de conditions d'anaérobie dans les dispositifs de collecte à ciel ouvert des eaux pluviales de ruissellement.

L'inspection des installations classées peut demander la réalisation d'une campagne d'évaluation de l'impact olfactif de l'installation afin de permettre une meilleure prévention des nuisances

ARTICLE 3.1.4. VOIES DE CIRCULATION

Sans préjudice des règlements d'urbanisme, l'exploitant doit prendre les dispositions nécessaires pour prévenir les envols de poussières et de matières diverses :

- les voies de circulation et aires de stationnement des véhicules sont aménagées (formes de pente, revêtement, etc...), et convenablement nettoyées ;
- les véhicules sortant de l'installation n'entraînent pas de dépôt de poussière ou de boue sur les voies de circulation. Pour cela, des dispositions telles que le lavage des roues des véhicules doivent être prévues en cas de besoin ;
- les surfaces où cela est possible sont engazonnées ;
- des écrans de végétation sont mis en place le cas échéant.

Des dispositions équivalentes peuvent être prises en lieu et place de celles-ci.

ARTICLE 3.1.5. EMISSIONS DIFFUSES ET ENVOLS DE POUSSIÈRES

Les stockages de produits pulvérulents sont confinés (récipients, silos, bâtiments fermés) et les installations de manipulation, transvasement, transport de produits pulvérulents sont, sauf impossibilité technique démontrée, munies de dispositifs de capotage et d'aspiration permettant de réduire les envols de poussières. Si nécessaire, les dispositifs d'aspiration sont raccordés à une installation de dépoussiérage en vue de respecter les dispositions du présent arrêté.

Les sources émettrices de poussières sont aménagées de manière à éviter la dispersion de poussière dans les silos. En particulier, les jetées d'élévateur sont capotées ainsi que les liaisons (chutes) entre transporteurs.

L'exploitant doit veiller à éviter les courants d'air au-dessus des transporteurs à bande.

Les systèmes de dépoussiérage sont aménagés et disposés de manière à permettre les mesures de contrôle des émissions de poussières dans de bonnes conditions.

Les équipements et aménagements correspondants satisfont par ailleurs la prévention des risques d'incendie et d'explosion (événements pour les tours de manutention, les dépoussiéreurs...).

Si la circulation d'engins ou de véhicules dans l'enceinte de l'installation entraîne de fortes émissions de poussières, l'exploitant prend les dispositions utiles pour limiter la formation de poussières.

Article 3.1.5.1. Aires de chargement – déchargement de céréales

Les aires de chargement et de déchargement des produits sont situées en dehors des capacités de stockage.

Des grilles sont mises en place sur les fosses de réception. La maille est déterminée de manière à retenir au mieux les corps étrangers.

Les aires de chargement et de déchargement sont :

- soit suffisamment ventilées de manière à éviter une concentration de poussière supérieure à 50 g/m³. Cette solution ne peut être adoptée que si elle ne crée pas de gêne pour le voisinage ou de nuisance pour les milieux sensibles ;
- soit munies de systèmes de captage de poussières, de dépoussiérage et de filtration.

Ces aires sont nettoyées régulièrement.

CHAPITRE 3.2 CONDITIONS DE REJET

ARTICLE 3.2.1. DISPOSITIONS GENERALES

Les points de rejet dans le milieu naturel doivent être en nombre aussi réduit que possible. Tout rejet non prévu au présent chapitre ou non conforme à ses dispositions est interdit.

Les ouvrages de rejet doivent permettre une bonne diffusion dans le milieu récepteur.

Les rejets à l'atmosphère sont, dans toute la mesure du possible, collectés et évacués, après traitement éventuel, par l'intermédiaire de cheminées pour permettre une bonne diffusion des rejets. La forme des conduits, notamment dans leur partie la plus proche du débouché à l'atmosphère, est conçue de façon à favoriser au maximum l'ascension des gaz dans l'atmosphère. La partie terminale de la cheminée peut comporter un convergent réalisé suivant les règles de l'art lorsque la vitesse d'éjection est plus élevée que la vitesse choisie pour les gaz dans la cheminée. L'emplacement de ces conduits est tel qu'il ne peut y avoir à aucun moment siphonnage des effluents rejetés dans les conduits ou prises d'air avoisinant. Les contours des conduits ne présentent pas de point anguleux et la variation de la section des conduits au voisinage du débouché est continue et lente.

Les poussières, gaz polluants ou odeurs sont, dans la mesure du possible, captés à la source et canalisés, sans préjudice des règles relatives à l'hygiène et à la sécurité des travailleurs.

Les conduits d'évacuation des effluents atmosphériques nécessitant un suivi, dont les points de rejet sont repris ci-après, doivent être aménagés (plate-forme de mesure, orifices, fluides de fonctionnement, emplacement des appareils, longueur droite pour la mesure des particules) de manière à permettre des mesures représentatives des émissions de polluants à l'atmosphère. En particulier les dispositions de la norme NF 44-052 (puis norme EN 13284-1) sont respectées.

Ces points doivent être aménagés de manière à être aisément accessibles et permettre des interventions en toute sécurité. Toutes les dispositions doivent également être prises pour faciliter l'intervention d'organismes extérieurs à la demande de l'inspecteur des installations classées.

Les incidents ayant entraîné le fonctionnement d'une alarme et/ou l'arrêt des installations ainsi que les causes de ces incidents et les remèdes apportés sont également consignés dans un registre.

La dilution des rejets atmosphériques est interdite.

ARTICLE 3.2.2. CONDUITS ET INSTALLATIONS RACCORDEES

N° de conduit	Installations raccordées	Puissance MW	Combustible	Utilité	Période de fonctionnement
1	Ensemble de la manutention du silo 3	S.O.	S.O.	Dépoussiéreur	- en campagne 16 h/j, 7 j/semaine ;
2	Ensemble de la manutention du silo 4	S.O.	S.O.	Dépoussiéreur	- hors campagne 8 h/j, 5 j/semaine
3	Séchoir	6,96	Gaz Naturel	Séchage des céréales	- en campagne 16 h/j, 7 j/semaine

ARTICLE 3.2.3. CONDITIONS GENERALES DE REJET

	Hauteur mini en m	Vitesse mini d'éjection des gaz en m/s	Nature des rejet des installations raccordées	Traitements
Conduit N° 1	Sans objet	Sans objet	Poussières	Cyclonage – ensachage
Conduit N° 2	Sans objet	Sans objet	Poussières	Filtre manches – Chambre à poussières
Conduit N° 3	25	5	Poussières, SO _x et NO _x	Sans objet

Le débit des effluents gazeux est exprimé en mètres cubes par heure rapporté à des conditions normalisées de température (273 kelvins) et de pression (101,3 kilopascals) après déduction de la vapeur d'eau (gaz secs).

ARTICLE 3.2.4. VALEURS LIMITES DES CONCENTRATIONS DANS LES REJETS ATMOSPHERIQUES

Les rejets issus du système d'aspiration centralisé doivent respecter les valeurs limites suivantes en concentration, les volumes de gaz étant rapportés :

- à des conditions normalisées de température (273 kelvins) et de pression (101,3 kilo pascals) après déduction de la vapeur d'eau (gaz secs) ;
- à une teneur en O₂ précisée dans le tableau ci-dessous.

Concentrations instantanées en mg/Nm ³	Conduit n° 1	Conduit n° 2	Conduit n° 3
Concentration en O ₂ de référence	3 %	3 %	3 %
Poussières	40	40	100
SO ₂	Sans objet	Sans objet	35
NO _x en équivalent NO ₂	Sans objet	Sans objet	150
COV totaux	Sans objet	Sans objet	150

L'inspection des installations classées peut faire procéder à des mesures selon les normes en vigueur ; les frais qui en résultent sont à la charge de l'exploitant.

Toutes précautions sont prises, lors du chargement ou du déchargement des produits, afin de limiter les émissions diffuses de poussières dans l'environnement.

TITRE 4 – PROTECTION DES RESSOURCES EN EAUX ET DES MILIEUX AQUATIQUES

CHAPITRE 4.1 PRELEVEMENTS ET CONSOMMATIONS D'EAU

ARTICLE 4.1.1. ORIGINE DES APPROVISIONNEMENTS EN EAU

Les prélèvements d'eau dans le milieu qui ne s'avèrent pas liés à la lutte contre un incendie ou aux exercices de secours, sont limités aux quantités suivantes :

Origine de la ressource	Nom de la masse d'eau ou de la commune du réseau	Prélèvement maximal annuel
Réseau public	Commune de COURTENAY	100 m ³

L'exploitant prend toutes les dispositions nécessaires dans la conception et l'exploitation de ses installations, le remplacement du matériel, pour limiter la consommation d'eau de l'établissement.

ARTICLE 4.1.2. PRESCRIPTIONS SUR LES PRELEVEMENTS D'EAU ET LES REJETS AQUEUX EN CAS DE SECHERESSE

En période de sécheresse, l'exploitant doit prendre des mesures de restriction d'usage permettant :

- de limiter les prélèvements aux strictes nécessités des processus industriels ;
- d'informer le personnel de la nécessité de préserver au mieux la ressource en eau par toute mesure d'économie ;
- d'exercer une vigilance accrue sur les rejets que l'établissement génère vers le milieu naturel, avec notamment des observations journalières et éventuellement une augmentation de la périodicité des analyses d'auto-surveillance ;
- de signaler toute anomalie qui entraînerait une pollution du cours d'eau ou de la nappe d'eau souterraine.

Si, à quelque échéance que ce soit, l'administration décide dans un but d'intérêt général, notamment du point de vue de la lutte contre la pollution des eaux et leur régénération, dans l'objectif de satisfaire ou de concilier les intérêts mentionnés à l'article L. 211-1 du code de l'environnement, de la salubrité publique, de la police et de la répartition des eaux, de modifier d'une manière temporaire ou définitive l'usage des avantages concédés par le présent arrêté, le permissionnaire ne peut réclamer aucune indemnité.

ARTICLE 4.1.3. PROTECTION DES RESEAUX D'EAU POTABLE ET DES MILIEUX DE PRELEVEMENT

Un ou plusieurs réservoirs de coupure ou bacs de disconnexion ou tout autre équipement présentant des garanties équivalentes sont installés afin d'isoler les réseaux d'eaux industrielles et pour éviter des retours de substances dans les réseaux d'adduction d'eau publique.

CHAPITRE 4.2 COLLECTE DES EFFLUENTS LIQUIDES

ARTICLE 4.2.1. DISPOSITIONS GENERALES

Tous les effluents aqueux sont canalisés. Tout rejet d'effluent liquide non prévu au présent chapitre et au chapitre 4.3 ou non conforme à leurs dispositions est interdit.

A l'exception des cas accidentels où la sécurité des personnes ou des installations sont compromise, il est interdit d'établir des liaisons directes entre les réseaux de collecte des effluents devant subir un traitement ou être détruits et le milieu récepteur.

Les procédés de traitement non susceptibles de conduire à un transfert de pollution sont privilégiés pour l'épuration des effluents.

ARTICLE 4.2.2. PLAN DES RESEAUX

Un schéma de tous les réseaux et un plan des égouts sont établis par l'exploitant, régulièrement mis à jour, notamment après chaque modification notable, et datés. Ils sont tenus à la disposition de l'inspection des installations classées ainsi que des services d'incendie et de secours.

Le plan des réseaux d'alimentation et de collecte doit notamment faire apparaître :

- l'origine et la distribution de l'eau d'alimentation ;
- les dispositifs de protection de l'alimentation (bac de disconnexion, implantation des disconnecteurs ou tout autre dispositif permettant un isolement avec la distribution alimentaire, ...) ;
- les secteurs collectés et les réseaux associés ;
- les ouvrages de toutes sortes (vannes, compteurs...) ;
- les ouvrages d'épuration interne avec leurs points de contrôle et les points de rejet de toute nature (interne ou au milieu).

ARTICLE 4.2.3. ENTRETIEN ET SURVEILLANCE

Les réseaux de collecte des effluents sont conçus et aménagés de manière à être curables, étanches et résister dans le temps aux actions physiques et chimiques des effluents ou produits susceptibles d'y transiter.

L'exploitant s'assure par des contrôles appropriés et préventifs de leur bon état et de leur étanchéité.

Les différentes canalisations accessibles sont repérées conformément aux règles en vigueur.

Les canalisations de transport de substances et préparations dangereuses à l'intérieur de l'établissement sont aériennes.

ARTICLE 4.2.4. PROTECTION DES RESEAUX INTERNES A L'ETABLISSEMENT

Les effluents aqueux rejetés par les installations ne sont pas susceptibles de dégrader les réseaux d'égouts ou de dégager des produits toxiques ou inflammables dans ces égouts, éventuellement par mélange avec d'autres effluents.

Article 4.2.4.1. Isolement avec les milieux

Un système doit permettre l'isolement des réseaux d'assainissement de l'établissement par rapport à l'extérieur. Ces dispositifs sont maintenus en état de marche, signalés et actionnables en toute circonstance localement et/ou à partir d'un poste de commande. Leur entretien préventif et leur mise en fonctionnement sont définis par consigne.

CHAPITRE 4.3 TYPES D'EFFLUENTS, LEURS OUVRAGES D'EPURATION ET LEURS CARACTERISTIQUES DE REJET AU MILIEU

ARTICLE 4.3.1. IDENTIFICATION DES EFFLUENTS

L'exploitant est en mesure de distinguer les différentes catégories d'effluents suivants :

- eaux domestiques ou eaux vannes ;
- eaux pluviales susceptibles d'être polluées issues notamment des aires imperméabilisées.

ARTICLE 4.3.2. COLLECTE DES EFFLUENTS

Les effluents pollués ne contiennent pas de substances de nature à gêner le bon fonctionnement des ouvrages de traitement.

La dilution des effluents est interdite. En aucun cas elle ne doit constituer un moyen de respecter les valeurs seuils de rejets fixées par le présent arrêté. Il est interdit d'abaisser les concentrations en substances polluantes des rejets par simples dilutions autres que celles résultant du rassemblement des effluents normaux de l'établissement ou celles nécessaires à la bonne marche des installations de traitement.

Les rejets directs ou indirects d'effluents dans la (les) nappe(s) d'eaux souterraines ou vers les milieux de surface non visés par le présent arrêté sont interdits.

ARTICLE 4.3.3. GESTION DES OUVRAGES : CONCEPTION, DYSFONCTIONNEMENT

La conception et la performance des installations de traitement (ou de pré-traitement) des effluents aqueux permettent de respecter les valeurs limites imposées au rejet par le présent arrêté. Elles sont entretenues, exploitées et surveillées de manière à réduire au minimum les durées d'indisponibilité ou à faire face aux variations des caractéristiques des effluents bruts (débit, température, composition...) y compris à l'occasion du démarrage ou d'arrêt des installations.

Si une indisponibilité ou un dysfonctionnement des installations de traitement est susceptible de conduire à un dépassement des valeurs limites imposées par le présent arrêté, l'exploitant prend les dispositions nécessaires pour réduire la pollution émise en limitant ou en arrêtant si besoin les fabrications concernées.

Les dispositions nécessaires doivent être prises pour limiter les odeurs provenant du traitement des effluents ou dans les canaux à ciel ouvert (conditions anaérobies notamment).

ARTICLE 4.3.4. ENTRETIEN ET CONDUITE DES INSTALLATIONS DE TRAITEMENT

Les principaux paramètres permettant de s'assurer de la bonne marche des installations de traitement des eaux polluées sont mesurés périodiquement et portés sur un registre

La conduite des installations est confiée à un personnel compétent disposant d'une formation initiale et continue.

Un registre spécial est tenu sur lequel sont notés les incidents de fonctionnement des dispositifs de collecte, de traitement, de recyclage ou de rejet des eaux, les dispositions prises pour y remédier et les résultats des mesures et contrôles de la qualité des rejets auxquels il a été procédé.

ARTICLE 4.3.5. LOCALISATION DES POINTS DE REJET

Les réseaux de collecte des effluents générés par l'établissement aboutissent aux points de rejet qui présentent les caractéristiques suivantes :

Point de rejet vers le milieu récepteur codifié par le présent arrêté	N° 1	N° 2
Nature des effluents	Eaux domestiques	Eaux pluviales
Exutoire du rejet	Réseau de collecte communal de type séparatif	Milieu naturel
Traitement avant rejet	Sans objet	Débourbeur – déshuileur
Milieu naturel récepteur ou station de traitement collective	Station d'épuration de COURTENAY	Cours d'eau : La Cléry via le fossé communal
Conditions de raccordement	Sans objet	Sans objet

ARTICLE 4.3.6. CONCEPTION, AMENAGEMENT ET EQUIPEMENT DES OUVRAGES DE REJET

Article 4.3.6.1. Conception

Les dispositifs de rejet des effluents liquides sont aménagés de manière à réduire autant que possible la perturbation apportée au milieu récepteur, aux abords du point de rejet, en fonction de l'utilisation de l'eau à proximité immédiate et à l'aval de celui-ci.

Article 4.3.6.2. Aménagement

Aménagement des points de prélèvements

Sur chaque ouvrage de rejet d'effluents liquides est prévu un point de prélèvement d'échantillons et des points de mesure (débit, température, concentration en polluant...).

Ces points sont aménagés de manière à être aisément accessibles et permettre des interventions en toute sécurité. Toutes les dispositions doivent également être prises pour faciliter les interventions d'organismes extérieurs à la demande de l'inspection des installations classées.

Les agents des services publics, notamment ceux chargés de la police des eaux, doivent avoir libre accès aux dispositifs de prélèvement qui équipent les ouvrages de rejet vers le milieu récepteur.

ARTICLE 4.3.7. CARACTERISTIQUES GENERALES DE L'ENSEMBLE DES REJETS

Les effluents rejetés doivent être exempts :

- de matières flottantes ;
- de produits susceptibles de dégager, dans le milieu naturel, directement ou indirectement, des gaz ou vapeurs toxiques, inflammables ou odorantes ;
- de tout produit susceptible de nuire à la conservation des ouvrages, ainsi que des matières déposables ou précipitables qui, directement ou indirectement, sont susceptibles d'entraver le bon fonctionnement des ouvrages.

Les effluents doivent également respecter les caractéristiques suivantes :

- température : < 30° C ;
- pH : compris entre 5,5 et 8,5 ;
- couleur : modification de la coloration du milieu récepteur mesurée en un point représentatif de la zone de mélange inférieure à 100 mg Pt/l.

ARTICLE 4.3.8. GESTION DES EAUX POLLUEES ET DES EAUX RESIDUAIRES INTERNES A L'ETABLISSEMENT

Les réseaux de collecte sont conçus pour évacuer séparément chacune des diverses catégories d'eaux polluées issues des activités ou sortant des ouvrages d'épuration interne vers les traitements appropriés avant d'être évacuées vers le milieu récepteur autorisé à les recevoir.

ARTICLE 4.3.9. VALEURS LIMITES D'EMISSION DES EAUX DOMESTIQUES

Les eaux domestiques sont traitées et évacuées conformément aux règlements en vigueur – référence du rejet vers le milieu récepteur : N° 1 (Cf. repérage du rejet sous l'article 4.3.5.).

ARTICLE 4.3.10. EAUX PLUVIALES SUSCEPTIBLES D'ETRE POLLUEES

Les eaux pluviales polluées et collectées dans les installations sont éliminées vers les filières de traitement des déchets appropriées.

En l'absence de pollution préalablement caractérisée, elles peuvent être évacuées vers le milieu récepteur dans les limites autorisées par le présent arrêté.

ARTICLE 4.3.11. VALEURS LIMITES D'EMISSION DES EAUX EXCLUSIVEMENT PLUVIALES

L'exploitant est tenu de respecter avant rejet des eaux pluviales polluées dans le milieu récepteur considéré, les valeurs limites en concentration ci-après définies :

Référence du rejet vers le milieu récepteur : N° 2 (Cf. repérage du rejet sous l'article 4.3.5.)

Paramètre	Concentration maximale (mg/L)
HCT	5
DBO5	25
DCO	90
MES	30
Azote global (NH ₄)	15
Phosphore total (P ₂ O ₅)	1

La superficie des toitures, aires de stockage, voies de circulation, aires de stationnement et autres surfaces imperméabilisées est de : 6 500 m².

TITRE 5 – DECHETS

CHAPITRE 5.1 PRINCIPES DE GESTION

ARTICLE 5.1.1. LIMITATION DE LA PRODUCTION DE DECHETS

L'exploitant prend toutes les dispositions nécessaires dans la conception, l'aménagement, et l'exploitation de ses installations pour assurer une bonne gestion des déchets de son entreprise et en limiter la production.

A cette fin, il doit :

- limiter à la source la quantité et la toxicité de ses déchets en adoptant des technologies propres ;
- s'assurer du traitement ou du pré-traitement de ses déchets, notamment par voie physico-chimique, biologique ou thermique ;
- s'assurer, pour les déchets ultimes dont le volume doit être strictement limité, d'un stockage dans les meilleures conditions possibles.

ARTICLE 5.1.2. SEPARATION DES DECHETS

L'exploitant effectue à l'intérieur de son établissement la séparation des déchets (dangereux ou non) de façon à faciliter leur traitement ou leur élimination dans des filières spécifiques.

Les déchets dangereux sont définis par l'article R. 541-8 du code de l'environnement.

Les déchets d'emballage visés par les articles R. 543-66 à R. 543-72 du code de l'environnement sont valorisés par réemploi, recyclage ou toute autre action visant à obtenir des déchets valorisables ou de l'énergie.

Les huiles usagées doivent être éliminées conformément aux articles R. 543-3 à R. 543-15 du code de l'environnement et R. 543-40 de ce même code portant réglementation de la récupération des huiles usagées et ses textes d'application (arrêté ministériel du 28 janvier 1999 modifié relatif aux conditions d'élimination des huiles usagées). Elles sont stockées dans des réservoirs étanches et dans des conditions de séparation satisfaisantes, évitant notamment les mélanges avec de l'eau ou tout autre déchet non huileux ou contaminé par des PCB.

Les piles et accumulateurs usagés doivent être éliminés conformément aux dispositions des articles R. 543-127 à R. 543-135 du code de l'environnement relatifs à l'élimination des piles et accumulateurs usagés.

Les déchets d'équipements électriques et électroniques sont enlevés et traités selon les dispositions des articles R. 543-196 à R. 543-201 du code de l'environnement

Les huiles usagées doivent être remises à des opérateurs agréés (ramasseurs ou exploitants d'installations d'élimination).

ARTICLE 5.1.3. CONCEPTION ET EXPLOITATION DES INSTALLATIONS INTERNES DE TRANSIT DES DECHETS

Les déchets et résidus produits, entreposés dans l'établissement, avant leur traitement ou leur élimination, doivent l'être dans des conditions ne présentant pas de risques de pollution (prévention d'un lessivage par des eaux météoriques, d'une pollution des eaux superficielles et souterraines, des envols et des odeurs) pour les populations avoisinantes et l'environnement.

En particulier, les aires de transit de déchets susceptibles de contenir des produits polluants sont réalisées sur des aires étanches et aménagées pour la récupération des éventuels liquides épandus et des eaux météoriques souillées.

L'élimination des déchets entreposés doit être faite régulièrement et aussi souvent que nécessaire, de façon à limiter l'importance et la durée des stockages temporaires.

La quantité de déchets entreposés sur le site ne doit pas dépasser la quantité mensuelle produite ou la quantité d'un lot normal d'expédition vers l'installation de traitement. En tout état de cause, le stockage temporaire ne dépasse pas un an.

Type de déchets	Quantité maximale de déchets stockés sur le site
Déchets non dangereux	60 m ³ de poussières
Déchets dangereux	1 t (huiles usagées, emballages produits phytosanitaires...)

Cas des engrais solides non conformes à base de nitrate d'ammonium

L'exploitant n'entrepose pas de produits relevant de la rubrique 1332. Les produits susceptibles de relever de cette rubrique (engrais ne répondant plus aux exigences de l'annexe III-2 du règlement européen n° 2003/2003 du Parlement européen et du Conseil du 13 octobre 2003 relatif aux engrais) sont immédiatement mélangés à une matière inertante suivant une procédure d'inertage documentée et garantissant l'innocuité du mélange final.

ARTICLE 5.1.4. DECHETS TRAITES OU ELIMINES A L'EXTERIEUR DE L'ETABLISSEMENT

L'exploitant traite ou fait éliminer les déchets produits dans des conditions propres à garantir les intérêts visés à l'article L. 511-1 du code de l'environnement. Il s'assure que les installations destinataires (installations de traitement ou intermédiaires) sont régulièrement autorisées ou déclarées à cet effet au titre de la législation sur les installations classées.

ARTICLE 5.1.5. DECHETS TRAITES OU ELIMINES A L'INTERIEUR DE L'ETABLISSEMENT

Toute élimination de déchets dans l'enceinte de l'établissement est interdite.

ARTICLE 5.1.6. TRANSPORT

Chaque lot de déchets dangereux expédié vers l'extérieur doit être accompagné du bordereau de suivi établi en application de l'arrêté ministériel modifié du 29 juillet 2005 relatif au bordereau de suivi des déchets dangereux mentionné à l'article R. 541-45 du code de l'environnement.

Les opérations de transport de déchets doivent respecter les dispositions des articles R. 541-49 à R. 541-61 du code de l'environnement relatifs au transport par route au négoce et au courtage de déchets. La liste mise à jour des transporteurs utilisés par l'exploitant, est tenue à la disposition de l'inspection des installations classées.

ARTICLE 5.1.7. EMBALLAGES INDUSTRIELS

Les déchets d'emballages industriels doivent être éliminés dans les conditions des articles R. 543-66 à R. 543-72 du code de l'environnement relatifs à l'élimination des déchets et à la récupération des matériaux et relatif, notamment, aux déchets d'emballage dont les détenteurs ne sont pas des ménages.

TITRE 6 – PREVENTION DES NUISANCES SONORES ET DES VIBRATIONS

CHAPITRE 6.1 DISPOSITIONS GENERALES

ARTICLE 6.1.1. AMENAGEMENTS

L'installation est construite, équipée et exploitée de façon que son fonctionnement ne puisse être à l'origine de bruits transmis par voie aérienne ou solidienne, de vibrations mécaniques susceptibles de compromettre la santé ou la sécurité du voisinage ou de constituer une nuisance pour celle-ci.

Les prescriptions de l'arrêté ministériel du 23 janvier 1997 relatif à la limitation des bruits émis dans l'environnement par les installations relevant du livre V, titre I, du code de l'environnement, ainsi que les règles techniques annexées à la circulaire ministérielle du 23 juillet 1986 relative aux vibrations mécaniques émises dans l'environnement par les installations classées, sont applicables.

ARTICLE 6.1.2. VEHICULES ET ENGINES

Les véhicules de transport, les matériels de manutention et les engins de chantier utilisés à l'intérieur de l'établissement, et susceptibles de constituer une gêne pour le voisinage, sont conformes à la réglementation en vigueur (les engins de chantier doivent répondre aux dispositions des articles R. 517-1 à R. 571-24 du code de l'environnement).

ARTICLE 6.1.3. APPAREILS DE COMMUNICATION

L'usage de tout appareil de communication par voie acoustique (sirènes, avertisseurs, haut-parleurs...) gênant pour le voisinage est interdit sauf si leur emploi est exceptionnel et réservé à la prévention ou au signalement d'incidents graves ou d'accidents.

CHAPITRE 6.2 NIVEAUX ACOUSTIQUES

ARTICLE 6.2.1. HORAIRES DE FONCTIONNEMENT DE L'INSTALLATION

L'installation fonctionne :

- hors campagne de 8 h 30 à 12 h 00, 13 h 30 à 17 h 00 du lundi au vendredi ;
- en campagne de 7 h 00 à 23 h 00, 7 jours par semaine.

ARTICLE 6.2.2. VALEURS LIMITES D'EMERGENCE

Niveau de bruit ambiant existant dans les zones à émergence réglementée (incluant le bruit de l'établissement)	Emergence admissible pour la période allant de 7 h à 22 h, sauf dimanches et jours fériés	Emergence admissible pour la période allant de 22 h à 7 h, ainsi que les dimanches et jours fériés
Supérieur à 35 dB(A) et inférieur ou égal à 45 dB(A)	6dB(A)	4dB(A)
Supérieur à 45 dB(A)	5 dB(A)	3 dB(A)

ARTICLE 6.2.3. NIVEAUX LIMITES DE BRUIT

Les niveaux limites de bruit ne doivent pas dépasser en limite de propriété de l'établissement les valeurs suivantes pour les différentes périodes de la journée :

PERIODES	PERIODE DE JOUR allant de 7 h à 22 h, (sauf dimanches et jours fériés)	PERIODE DE NUIT allant de 22 h à 7 h, (ainsi que dimanches et jours fériés)
Niveau sonore limite admissible	60 dB(A)	50 dB(A)

Les émissions sonores dues aux activités des installations ne doivent pas engendrer une émergence supérieure aux valeurs admissibles fixées dans le tableau figurant à l'article 6.2.2., dans les zones à émergence réglementée.

Article 6.2.3.1. Etude bruits – Mesure des niveaux sonores

L'exploitant fait réaliser à ses frais, une étude « bruits » comportant une mesure de la situation acoustique réalisée par une personne ou un organisme qualifié selon une procédure et aux emplacements choisis après accord de l'inspection des installations classées. Cette mesure doit être réalisée durant une période d'activité normale. Elle est transmise à l'inspection des installations classées dans le mois qui suit avec les commentaires et les éventuelles propositions de l'exploitant.

Les mesures sont effectuées selon la méthode définie en annexe de l'arrêté ministériel du 23 janvier 1997 relatif à la limitation des bruits émis dans l'environnement par les installations relevant du livre V, titre I, du code de l'environnement.

CHAPITRE 6.3 VIBRATIONS

En cas d'émissions de vibrations mécaniques gênantes pour le voisinage ainsi que pour la sécurité des biens ou des personnes, les points de contrôle, les valeurs des niveaux limites admissibles ainsi que la mesure des niveaux vibratoires émis seront déterminés suivant les spécifications des règles techniques annexées à la circulaire ministérielle n° 23 du 23 juillet 1986 relative aux vibrations mécaniques émises dans l'environnement par les installations classées.

TITRE 7 – PREVENTION DES RISQUES TECHNOLOGIQUES

CHAPITRE 7.1 PRINCIPES DIRECTEURS

L'exploitant prend toutes les dispositions nécessaires pour prévenir les incidents et accidents susceptibles de concerner les installations et pour en limiter les conséquences. Il organise sous sa responsabilité les mesures appropriées, pour obtenir et maintenir cette prévention des risques, dans les conditions normales d'exploitation, les situations transitoires et dégradées, depuis la construction jusqu'à la remise en état du site après l'exploitation.

Il met en place le dispositif nécessaire pour en obtenir l'application et le maintien ainsi que pour détecter et corriger les écarts éventuels.

CHAPITRE 7.2 CARACTERISATION DES RISQUES

ARTICLE 7.2.1. INVENTAIRE DES SUBSTANCES OU PREPARATIONS DANGEREUSES PRESENTES DANS L'ETABLISSEMENT

L'exploitant doit avoir à sa disposition des documents lui permettant de connaître la nature et les risques des substances et préparations dangereuses présentes dans les installations, en particulier les fiches de données de sécurité. Les incompatibilités entre les substances et préparations, ainsi que les risques particuliers pouvant découler de leur mise en œuvre dans les installations considérées sont précisés dans ces documents. La conception et l'exploitation des installations en tiennent compte.

L'inventaire et l'état des stocks des substances ou préparations dangereuses susceptibles d'être présentes dans l'établissement (nature, état physique et quantité, emplacements) en tenant compte des phrases de risques codifiées par la réglementation en vigueur est constamment tenu à jour.

Cet état est tenu à la disposition permanente des services de secours et de l'inspection des installations classées. Il est accessible même en cas d'accident.

Article 7.2.1.1. Engrais solides simples et composés à base de nitrate d'ammonium

L'exploitant s'assure de l'identification des produits avant entreposage dans le dépôt, à l'aide des documents commerciaux, de leur conformité à la norme NFU 42-001 ou au règlement européen équivalent et de la catégorie dont ils relèvent. Les documents attestant cette conformité ainsi que la catégorie dont relève le produit, en particulier les documents d'accompagnement et si possible les fiches de données de sécurité, sont conservés sur site, et tenus à la disposition de l'inspection des installations classées.

Les emballages des engrais conditionnés doivent porter en caractères très lisibles le nom des produits et, s'il y a lieu, les symboles de danger conformément à la réglementation en vigueur.

A l'état indiquant la nature et la quantité précise des produits détenus est annexé un plan général des stockages. Les noms commerciaux des produits doivent être accompagnés, s'il y a lieu, des noms usuels des produits afin d'être facilement compréhensibles par les services d'incendie et de secours.

L'emplacement des cases de stockage est repérable de l'extérieur.

Article 7.2.1.2. Magasin de produits phytosanitaires

A l'état des stocks indiquant la nature et la quantité précise des produits phytosanitaires détenus, mis à la disposition des services de secours et de l'inspection des installations classées, est annexé un plan général des stockages.

ARTICLE 7.2.2. ZONAGE DES DANGERS INTERNES A L'ETABLISSEMENT

L'exploitant identifie les zones de l'établissement susceptibles d'être à l'origine d'incendie, d'émanations toxiques ou d'explosion de par la présence de substances ou préparations dangereuses stockées ou utilisées ou d'atmosphères nocives ou explosibles pouvant survenir soit de façon permanente ou semi-permanente dans le cadre du fonctionnement normal des installations, soit de manière épisodique avec une faible fréquence et de courte durée.

Ces zones sont matérialisées par des moyens appropriés et reportées sur un plan systématiquement tenu à jour.

La nature exacte du risque (atmosphère potentiellement explosible, etc...) et les consignes à observer sont indiquées à l'entrée de ces zones et en tant que de besoin rappelées à l'intérieur de celles-ci. Ces consignes doivent être incluses dans les plans de secours.

CHAPITRE 7.3 INFRASTRUCTURES ET INSTALLATIONS

ARTICLE 7.3.1. ACCES ET CIRCULATION DANS L'ETABLISSEMENT

L'exploitant fixe les règles de circulation applicables à l'intérieur de l'établissement. Les règles sont portées à la connaissance des intéressés par une signalisation adaptée et une information appropriée.

Les voies de circulation et d'accès sont notamment délimitées, maintenues en constant état de propreté et dégagées de tout objet susceptible de gêner le passage. Ces voies sont aménagées pour que les engins des services d'incendie puissent évoluer sans difficulté.

La partie Ouest du site, comportant les silos 3 et 4, le séchoir ainsi que les installations de stockage d'engrais solides et liquides, est efficacement clôturée sur la totalité de sa périphérie.

Article 7.3.1.1. Gardiennage et contrôle des accès

Aucune personne étrangère à l'établissement ne doit avoir libre accès aux installations. Les bâtiments sont fermés à clé hors période de travail.

L'exploitant prend les dispositions nécessaires au contrôle des accès, ainsi qu'à la connaissance permanente des personnes présentes dans l'établissement.

Le responsable de l'établissement prend toutes dispositions pour que lui-même ou une personne déléguée techniquement compétente en matière de sécurité puisse être alerté et intervenir rapidement sur les lieux en cas de besoin y compris durant les heures non ouvrées.

Article 7.3.1.2. Caractéristiques minimales des voies

Les voies d'accès au site présentent les caractéristiques minimales suivantes :

- largeur de la bande de roulement : 4,00 m ;
- hauteur libre : 3,50 m ;
- virage rayon intérieur : 11,00 m ;
- surlargeur : $S = 15/R$ dans les virages de rayon intérieur à 50 m ;
- résistance : stationnement de véhicules de 16 t en charge, 9 t par essieu ceux-ci étant distants de 3,6 m au minimum ;
- résistance au poinçonnement : 80 N/cm² sur une surface maximale de 0,20 m² ;
- pente inférieure : 15 %.

ARTICLE 7.3.2. BATIMENTS ET LOCAUX

Les bâtiments et locaux sont conçus et aménagés de façon à pouvoir détecter rapidement un départ d'incendie et s'opposer à la propagation d'un incendie.

Les bâtiments ou locaux susceptibles d'être l'objet d'une explosion sont suffisamment éloignés des autres bâtiments et unités de l'installation, ou protégés en conséquence.

Tout local administratif est éloigné des capacités de stockage et des tours de manutention. Cette distance est d'au moins 10 m pour le silo 3 et 25 m pour le silo 4.

On entend par local administratif, un local où travaille du personnel ne participant pas à la conduite directe de l'installation (secrétaires, commerciaux...).

Les locaux utilisés spécifiquement par le personnel de conduite de l'installation à savoir : vestiaires, sanitaires, salles des commandes, poste de conduite, d'agrèage et de pesage, ne sont pas concernés par le respect des distances minimales fixées au 3^{ème} alinéa du présent article.

A l'intérieur des galeries sous cellules, les allées de circulation sont aménagées et maintenues constamment dégagées pour faciliter la circulation et l'évacuation du personnel ainsi que l'intervention des secours en cas de sinistre. Ces galeries comportent une trappe de sortie de secours donnant sur l'extérieur à leur extrémité.

Article 7.3.2.1. Comportement au feu des locaux

Réaction au feu

Les structures porteuses abritant l'installation de stockage en vrac de céréales présentent la caractéristique de réaction au feu minimale suivante : matériaux de classe A1 selon la norme NF EN 13 501-1 (incombustible).

Résistance au feu

La conception des silos 3 et 4 permet d'éviter un effondrement en chaîne de la structure.

Toitures et couvertures de toiture

Les toitures et couvertures de toiture des silos 3 et 4 répondent à la classe B_{ROOF} (t3).

Désenfumage

Les galeries supérieures des silos 3 et 4, les tours de manutention de ces silos ainsi que le séchoir sont équipés en partie haute de dispositifs permettant l'évacuation naturelle des fumées, gaz de combustion, chaleur et produits imbrûlés dégagés en cas d'incendie (lanterneaux en toiture, ouvrants en façade ou tout autre dispositif équivalent). Ces dispositifs incluent des exutoires à commandes automatique ou manuelle.

Les dispositifs d'évacuation naturelle de fumées et de chaleur sont conformes aux normes en vigueur et être adaptés aux risques particuliers de l'installation.

La surface utile d'ouverture de l'ensemble des exutoires (y compris les dispositifs d'évacuation naturelle de fumées et de chaleur) n'est pas inférieure à 2 % de la superficie des locaux.

En exploitation normale, le réarmement (fermeture) des exutoires à commande automatique ou manuelle est possible depuis le sol ou de la zone à désenfumer. Les commandes d'ouverture manuelle sont placées à proximité des accès.

Des amenées d'air frais d'une surface libre égale à la surface géométrique de l'ensemble des dispositifs d'évacuation sont réalisées en partie inférieure des locaux.

Cas des magasins de stockage d'engrais solides :

Les magasins 1 et 2 de stockage d'engrais solides à base de nitrate d'ammonium sont dotés en partie haute (tiers supérieur, au-dessus des portes, sous le auvent) de dispositifs passifs d'évacuation de fumées et de chaleur. La surface utile d'ouverture de l'ensemble de ces exutoires n'est pas inférieure à 1 % de la superficie des cases concernant le magasin 1 et 2 % concernant le magasin 2.

Le sol des magasins 1 et 2 est cimenté, imperméable et ne doit pas présenter de cavités (puisard, fentes...).

Les magasins de stockage d'engrais solides simples et composés à base de nitrate d'ammonium ne sont pas chauffés et ne sont pas traversés par des canalisations de fluide chaud.

Cas du magasin de stockage de produits phytosanitaires :

Sans préjudice des dispositions du code du travail, les locaux doivent être convenablement ventilés pour éviter tout risque d'atmosphère explosible et/ou toxique.

ARTICLE 7.3.3. INSTALLATIONS ELECTRIQUES – MISE A LA TERRE

Les installations électriques doivent être conçues, réalisées et entretenues conformément aux normes en vigueur. La mise à la terre est effectuée suivant les règles de l'art.

Le matériel électrique est entretenu en bon état et reste en permanence conforme en tout point à ses spécifications techniques d'origine.

Les conducteurs sont mis en place de manière à éviter tout court-circuit.

L'exploitant recense les parties des installations qui, en raison des caractéristiques qualitatives et quantitatives des matières mises en œuvre, stockées, utilisées ou produites, sont susceptibles d'être à l'origine d'un sinistre pouvant avoir des conséquences directes ou indirectes sur l'environnement, la sécurité publique ou le maintien en sécurité des installations.

L'exploitant met en place les mesures de prévention adaptées aux silos et aux produits, permettant de limiter la probabilité d'occurrence d'une explosion ou d'un incendie, sans préjudice des dispositions du code du travail. Il assure le maintien dans le temps de leurs performances.

Dans les locaux de l'établissement susceptibles d'être à l'origine d'incendies notamment lorsqu'ils ont été identifiés dans l'étude de dangers, les installations électriques, y compris les canalisations et les systèmes mobiles, doivent être conformes aux prescriptions de l'article 422 de la norme NF C 15-100 relative aux locaux à risque d'incendie.

Le silo est efficacement protégé contre les risques liés aux effets de l'électricité statique, des courants vagabonds et de la foudre.

Les appareils et systèmes de protection, (y compris mobiles) susceptibles d'être à l'origine d'explosions notamment lorsqu'ils ont été identifiés dans l'étude de dangers, doivent au minimum :

- appartenir aux catégories 1D, 2D ou 3D pour le groupe d'appareils II (la lettre "D" concernant les atmosphères explosives dues à la présence de poussière) telles que définies dans le décret n° 96-1010 du 19 novembre 1996 relatif aux appareils et aux systèmes de protection destinés à être utilisés en atmosphère explosible ;
- ou disposer d'une étanchéité correspondant à un indice de protection IP 5X minimum (enveloppes «protégées contre les poussières » dans le cas de poussières isolantes, norme NF 60-529), et posséder une température de surface au plus égale au minimum : des 2/3 de la température d'inflammation en nuage, et de la température d'inflammation en couche de 5 mm diminuée de 75°C.

Une vérification de l'ensemble de l'installation électrique est effectuée au minimum une fois par an par un organisme compétent qui mentionne très explicitement les défauts relevés dans son rapport.

L'exploitant doit tenir à la disposition de l'Inspection des Installations Classées ce rapport, constitué des pièces suivantes :

- l'avis d'un organisme compétent sur les mesures prises pour prévenir les risques liés aux effets de l'électricité statique et des courants vagabonds ;
- l'avis d'un organisme compétent sur la conformité des installations électriques et du matériel utilisé aux dispositions du présent arrêté.

Des actions correctives sont engagées dans les délais les plus brefs afin que le matériel reste en bon état et en permanence conforme à ses spécifications techniques d'origine. Un suivi formalisé de la prise en compte des conclusions du rapport doit être tenu à la disposition de l'Inspection des Installations Classées.

Dans les silos, toute installation électrique autre que celle nécessaire à l'exploitation des cellules de stockage et des équipements du travail du grain est interdite. Les sources d'éclairages fixes ou mobiles sont protégées par des enveloppes résistantes au choc et compatibles avec les zones dans lesquelles elles sont employées.

Article 7.3.3.1. Dispositions complémentaires applicables aux magasins d'engrais

Les installations électriques ne doivent pas être en contact avec les engrais et doivent être étanches à l'eau et aux poussières.

Un interrupteur général, bien signalé et protégé des intempéries, est installé à l'extérieur du bâtiment afin de permettre une coupure de l'alimentation électrique en cas de besoin. Les transformateurs de puissance électrique sont à l'extérieur des bâtiments de stockage.

Les commutateurs, les coupe-circuits, les fusibles, les moteurs, rhéostats sont à l'extérieur des cases de stockage et, dans la mesure du possible, placés à l'extérieur du bâtiment.

Les magasins de stockage d'engrais solides ne sont pas dotés d'équipement de manutention fixe.

L'éclairage artificiel se fait par lampes électriques à incandescence sous enveloppe protectrice en verre ou par tout procédé présentant des garanties équivalentes. Il est interdit d'utiliser des lampes suspendues à bout de fil conducteur et des lampes baladeuses.

Tous les appareils comportant des masses électriques ainsi que les charpentes métalliques sont mis à la terre conformément aux règlements et aux normes applicables.

Article 7.3.3.2. Zones à atmosphère explosible

Les dispositions de l'article 2 de l'arrêté ministériel du 31 mars 1980, portant réglementation des installations électriques des établissements réglementés au titre de la législation sur les installations classées et susceptibles de présenter des risques d'explosion, sont applicables à l'ensemble des zones de risque d'atmosphère explosive de l'établissement. Le plan des zones à risques d'explosion est porté à la connaissance de l'organisme chargé de la vérification des installations électriques.

Dans les zones où des atmosphères explosives définies conformément l'article 7.2.2. du présent arrêté peuvent se présenter, les appareils doivent être réduits au strict minimum. Ils doivent être conformes aux dispositions du décret n° 96-1010 du 19 novembre 1996 modifié relatif aux appareils et systèmes de protection destinés à être utilisés en atmosphère explosive.

Les masses métalliques contenant et/ou véhiculant des produits inflammables et explosibles susceptibles d'engendrer des charges électrostatiques sont mises à la terre et reliées par des liaisons équipotentielles.

ARTICLE 7.3.4. PROTECTION CONTRE LA FOUDRE

Article 7.3.4.1. Dispositifs de protection

Les installations sur lesquelles une agression par la foudre peut être à l'origine d'événements susceptibles de porter gravement atteinte, directement ou indirectement à la sécurité des installations, à la sécurité des personnes ou à la qualité de l'environnement, sont protégées contre la foudre en application de l'arrêté ministériel en vigueur.

Les systèmes de protection contre la foudre sont conformes aux normes françaises ou à toute norme équivalente en vigueur dans un Etat membre de l'Union Européenne. En particulier, les composants de protection contre la foudre doivent être conformes à la série des normes NF EN 50164 : « Composants de protection contre la Foudre (CPF) » et les parafoudres sont conformes à la série des normes NF EN 61643.

Article 7.3.4.2. Vérification des dispositifs de protection

Les agressions de la foudre sur le site sont enregistrées par un compteur de coups de foudre conforme au guide UTE C 17-106. En cas de coup de foudre enregistré, une vérification visuelle des dispositifs de protection concernés est réalisée dans un délai maximum d'un mois, par un organisme compétent.

L'installation des protections fait l'objet d'une vérification complète par un organisme compétent, distinct de l'installateur, au plus tard six mois après leur installation.

A compter du 1^{er} janvier 2012, une vérification annuelle visuelle et une vérification complète tous les deux ans sont réalisées par un organisme compétent. Les installations sont vérifiées conformément à la norme NF EN 62305-3.

Jusqu'au 1^{er} janvier 2012, les équipements des installations existantes, mis en place en application d'une réglementation antérieure, font l'objet d'une surveillance conformément à la norme NF C 17-100.

L'exploitant tient à disposition de l'inspection des installations classées l'analyse du risque foudre et, à partir du 1^{er} janvier 2012, l'étude technique, la notice de vérification et de maintenance, le carnet de bord et les rapports de vérification de ses installations. Ces documents sont mis à jour conformément aux dispositions de l'arrêté ministériel en vigueur.

Si l'une des vérifications menées par l'exploitant fait apparaître la nécessité d'une remise en état, celle-ci est réalisée dans un délai maximum d'un mois.

Article 7.3.4.3. Antennes et relais

Le silo ne doit pas disposer de relais, d'antenne d'émission ou de réception collective sur ses toits exceptés si une étude technique justifie que les équipements mis en place ne sont pas source d'amorçage d'incendie ou de risque d'explosion de poussières. Les conclusions de cette étude doivent être prises en compte dans l'étude préalable relative à la protection contre la foudre.

CHAPITRE 7.4 GESTION DES OPERATIONS

ARTICLE 7.4.1. CONSIGNES D'EXPLOITATION DESTINEES A PREVENIR LES ACCIDENTS

Les opérations comportant des manipulations susceptibles de créer des risques, en raison de leur nature ou de leur proximité avec des installations dangereuses, et la conduite des installations, dont le dysfonctionnement aurait par leur développement des conséquences dommageables pour le voisinage et l'environnement (phases de démarrage et d'arrêt, fonctionnement normal, entretien...) font l'objet de procédures et instructions d'exploitation écrites et contrôlées.

Les consignes et procédures d'exploitation de sécurité sont tenues à jour, affichées dans les lieux fréquentés par le personnel et mises à la disposition de l'inspection des installations classées.

Ces consignes doivent notamment indiquer :

- l'interdiction de fumer dans les zones où il existe un risque d'incendie ou d'explosion ;
- l'interdiction de tout brûlage à l'air libre ;
- l'interdiction d'apporter du feu sous une forme quelconque à proximité des zones où il existe un risque d'incendie ou d'explosion ;
- l'interdiction d'utiliser des lampes baladeuses à l'intérieur des cellules de stockage en vrac de céréales, à l'exception des phases de maintenance et de nettoyage à condition que les cellules aient été vidées au préalable des produits stockés et que les caractéristiques de la lampe soient adaptées aux risques d'explosion de poussière ;
- l'obligation du « permis d'intervention » ou « permis de feu » ;
- les procédures d'arrêt d'urgence et de mise en sécurité de l'installation (électricité, ventilation, climatisation, chauffage, fermeture des portes coupe-feu, obturation des écoulements des réseaux de collecte des eaux pluviales notamment) ;
- les moyens d'extinction à utiliser en cas d'incendie ;
- la procédure d'alerte avec les numéros de téléphone du responsable d'intervention de l'établissement, des services d'incendie et de secours.

Par ailleurs, la procédure encadrant ces opérations doit imposer un contrôle après toute opération afin de s'assurer notamment du retrait de ces lampes baladeuses (recensement des lampes après opération...).

Des rondes régulières, selon une fréquence définie par l'exploitant, sont assurées par le personnel pour détecter un éventuel incendie, auto-combustion ou fermentation.

Article 7.4.1.1. Dispositions complémentaires applicables aux magasins d'engrais solides simples ou composés à base de nitrate d'ammonium

Les opérations comportant des manipulations dangereuses et la conduite des installations (démarrage et arrêt, fonctionnement normal et transitoire, entretien...) doivent faire l'objet de consignes d'exploitation écrites. Ces consignes prévoient notamment :

- les modes opératoires ;
- la fréquence de vérification des dispositifs de conduite des installations, de sécurité et de limitation et/ou traitement des pollutions et nuisances générées ;
- les instructions de maintenance et de nettoyage ;
- les conditions de conservation et de stockage des produits ;
- la fréquence de vérification des dispositifs de rétention ;
- un nettoyage du sol systématique avant tout entreposage d'engrais ;
- une gestion des produits hors spécifications de la rubrique 1331-II. L'inertage par des matières appropriées, le fractionnement, l'isolement et l'enlèvement régulier de ces matières doivent être assurés.

Les appareils mécaniques (engins de manutention, bandes transporteuses) utilisés à l'intérieur du magasin de stockage pour la manutention d'engrais ne doivent présenter aucune zone chaude non protégée susceptible d'entrer en contact avec les engrais (pot d'échappement...).

Ils sont disposés de façon à ne créer aucune possibilité de mélange de toute matière combustible avec les engrais. Ils sont régulièrement vérifiés et sont maintenus en bon état de fonctionnement.

Les engins de manutention doivent être totalement nettoyés avant et après entretien et réparation et rangés après chaque séance de travail à l'extérieur du bâtiment comprenant le stockage d'engrais. Toute opération de maintenance, d'entretien ou de réparation est effectuée à l'extérieur du bâtiment comprenant le stockage d'engrais.

Aucun engrais solide simple ou composé à base de nitrate d'ammonium répondant au critères I de la rubrique 1331 de la nomenclature des installations classées n'est entreposé sur le site.

Aucun engrais solide simple ou composé à base de nitrate d'ammonium répondant au critères II de la rubrique 1331 de la nomenclature des installations classées n'est entreposé dans le magasin 1.

Les stockages d'engrais conditionnés sont fractionnés en îlots séparés.

Les stockages d'engrais vrac ainsi que d'engrais conditionnés sont isolés les uns des autres par des passages libres d'au moins 5 m de largeur ou un mur en matériau de classe A1 selon la norme NF EN 13 501-1 (incombustible).

Une distance minimale de 30 cm est conservée entre le haut du tas d'engrais ou des îlots d'engrais conditionnés et le haut de la paroi de séparation des cases. Cette distance est matérialisée par un repère visuel sur la paroi.

Les stockages sont aménagés et organisés en fonction des dangers présentés par les substances ou préparations stockées, tels qu'identifiés à l'article 7.2.1. du présent arrêté.

Aucun matériel autre que celui strictement nécessaire à l'exploitation n'est stocké dans les magasins 1 et 2 de stockage d'engrais. En particulier, la présence de matières combustibles est limitée aux nécessités de l'exploitation.

Le stockage d'engrais est éloigné de toute zone d'échauffement potentiel ainsi que de toute matière combustible et incompatible.

Sont notamment interdits à l'intérieur des bâtiments comprenant les stockages d'engrais et à proximité des aires de manutention de l'engrais :

- les amas de matières combustibles (bois, sciure, carburant...) ;
- les produits organiques destinés à l'alimentation humaine ou animale ;
- le nitrate d'ammonium technique ;
- les matières incompatibles telles que les amas de corps réducteurs (métaux divisés ou facilement oxydables), les produits susceptibles de jouer le rôle d'accélérateurs de décomposition (sels de métaux) ; les chlorates, les chlorures, les acides, les hypochlorites.

Toutefois, le chlorure de potassium peut être stocké à l'intérieur des magasins de stockage, si l'exploitation le requiert et qu'il n'existe pas d'alternatives envisageables. Dans ce cas, toutes les mesures et précautions sont prises pour éviter des mélanges accidentels d'engrais chlorure de potassium avec les autres engrais. Ils sont à minima séparés par une case ou un espace de 5 m et un mur dimensionné pour éviter la mise en contact accidentelle.

Des précautions sont prises pour qu'aucun déversement de liquides inflammables ou de substances combustibles liquides ou solides accidentellement fondues ne puisse atteindre le stockage d'engrais.

Dans le cas où, malgré ces précautions, des fractions d'engrais sont accidentellement contaminées par des substances combustibles ou incompatibles, les fractions d'engrais ainsi contaminées ne doivent pas être remises ou laissées sur les tas d'engrais.

En l'absence complète d'engrais, et après nettoyage complet du magasin de stockage, des céréales peuvent y être stockées. Dans ce cas, le magasin de stockage fait alors l'objet à nouveau d'un nettoyage complet avant tout entreposage d'engrais.

Si le bâtiment n'est pas affecté uniquement au stockage d'engrais, les autres matières entreposées doivent être suffisamment éloignées des tas (minimum 10 m) afin qu'aucun mélange ne soit possible.

Les sacs en matière combustible utilisés pour l'emballage sont stockés à l'extérieur du bâtiment comprenant le stockage d'engrais.

Les palettes ne sont pas utilisées comme séparation pour retenir les engrais. Elles sont éloignées des tas d'engrais et rangées dans un endroit prévu à cet effet.

L'utilisation d'une bâche est toutefois autorisée pour le stockage en vrac afin de préserver les caractéristiques physico-chimiques du produit.

L'exploitant établit une procédure qui intègre l'ensemble de ces mesures.

L'ensemble du personnel, y compris intérimaire ou saisonnier, est formé à l'application de ces consignes d'exploitation et de sécurité.

Article 7.4.1.2. Vieillessement des structures

L'exploitant est tenu de s'assurer de la tenue dans le temps des parois des silos.

Il est remédié à toute dégradation (début de corrosion, amorce de fissuration...) susceptible d'être à l'origine de la rupture d'une paroi dans les délais les plus brefs.

L'exploitant établit une procédure qui spécifie la nature et la fréquence de ces contrôles qui donnent lieu à un enregistrement.

Article 7.4.1.3. Registre accidents et incidents

Tout événement susceptible de constituer un précurseur d'explosion, d'incendie ou dysfonctionnement notable des installations doit notamment être signalé dans un registre tenu à la disposition de l'inspection des installations classées.

L'exploitant réalise annuellement une analyse des causes possibles de ces événements afin de prévenir l'apparition de tels accidents. Cette analyse est tenue à la disposition de l'inspection des installations classées.

ARTICLE 7.4.2. SURVEILLANCE DE L'INSTALLATION

L'exploitation doit se faire sous la surveillance de personnes nommément désignées par l'exploitant et ayant une connaissance de la conduite de l'installation et des dangers et inconvénients des produits stockés ou utilisés dans l'installation.

ARTICLE 7.4.3. VERIFICATIONS PERIODIQUES

Les installations, appareils et stockages dans lesquels sont mises en œuvre ou entreposées des substances et préparations dangereuses, ainsi que les divers moyens de secours et d'intervention font l'objet de vérifications périodiques. Il convient, en particulier, de s'assurer du bon fonctionnement de conduite et des dispositifs de sécurité.

ARTICLE 7.4.4. INTERDICTION DE FEUX

Il est interdit d'apporter du feu ou une source d'ignition sous une forme quelconque dans les zones de dangers présentant des risques d'incendie ou d'explosion sauf pour les interventions ayant fait l'objet d'un permis d'intervention spécifique.

ARTICLE 7.4.5. FORMATION DU PERSONNEL

Outre l'aptitude au poste occupé, les différents opérateurs et intervenants sur le site, y compris le personnel intérimaire, reçoivent une formation sur les risques inhérents des installations, notamment des silos, la conduite à tenir en cas d'incident ou accident et, sur la mise en œuvre des moyens d'intervention. Cette formation fait l'objet d'un plan formalisé tenu à la disposition de l'inspection des installations classées. Elle est mise à jour régulièrement et renouvelée régulièrement.

ARTICLE 7.4.6. TRAVAUX D'ENTRETIEN ET DE MAINTENANCE

Tous les travaux d'extension, modification ou maintenance dans les installations ou à proximité des zones à risque inflammable, explosible et toxique sont réalisés sur la base d'un dossier préétabli définissant notamment leur nature, les risques présentés, les conditions de leur intégration au sein des installations ou unités en exploitation et les dispositions de conduite et de surveillance à adopter.

Les travaux conduisant à une augmentation des risques (emploi d'une flamme ou d'une source chaude par exemple) ne peuvent être effectués qu'après délivrance d'un « permis d'intervention » et éventuellement d'un « permis de feu » et en respectant une consigne particulière.

Le « permis d'intervention » et éventuellement le « permis de feu » et la consigne particulière doivent être établis et visés par l'exploitant ou une personne qu'il aura nommément désignée. Lorsque les travaux sont effectués par une entreprise extérieure, le « permis d'intervention » et éventuellement le « permis de feu » et la consigne particulière doivent être signés par l'exploitant et l'entreprise extérieure ou les personnes qu'ils auront nommément désignées.

Article 7.4.6.1. Contenu du permis de travail, de feu

Le permis rappelle notamment :

- les motivations ayant conduit à sa délivrance ;
- la durée de validité ;
- la nature des dangers ;
- le type de matériel pouvant être utilisé ;
- les mesures de prévention à prendre, notamment les vérifications d'atmosphère, les risques d'incendie et d'explosion, la mise en sécurité des installations ;
- les moyens de protection à mettre en œuvre notamment les protections individuelles, les moyens de lutte (incendie, etc.) mis à la disposition du personnel effectuant les travaux.

Tous les travaux ou interventions sont précédés, immédiatement avant leur commencement, d'une visite sur les lieux destinée à vérifier le respect des conditions prédéfinies.

A l'issue des travaux et avant la reprise de l'activité, une réception est réalisée par l'exploitant ou son représentant et le représentant de l'éventuelle entreprise extérieure pour vérifier leur bonne exécution, et l'évacuation du matériel de chantier : la disposition des installations en configuration normale est vérifiée et attestée.

Certaines interventions prédéfinies, relevant de la maintenance simple et réalisée par le personnel de l'établissement peuvent faire l'objet d'une procédure simplifiée.

Les entreprises de sous-traitance ou de services extérieures à l'établissement n'interviennent pour tout travaux ou intervention qu'après avoir obtenu une habilitation de l'établissement.

L'habilitation d'une entreprise comprend des critères d'acceptation, des critères de révocation, et des contrôles réalisés par l'établissement.

En outre, dans le cas d'intervention sur des équipements importants pour la sécurité, l'exploitant s'assure :

- en préalable aux travaux, que ceux-ci, combinés aux mesures palliatives prévues, n'affectent pas la sécurité des installations ;
- à l'issue des travaux, que la fonction de sécurité assurée par lesdits éléments est intégralement restaurée.

CHAPITRE 7.5 MESURES DE MAITRISE DES RISQUES

ARTICLE 7.5.1. LISTE DES MESURES DE MAITRISE DES RISQUES

L'exploitant rédige, en tenant compte de l'étude de dangers, la liste des mesures de maîtrise des risques. Il identifie à ce titre les équipements, les paramètres, les consignes, les modes opératoires et les formations afin de maîtriser une dérive dans toutes les phases d'exploitation des installations (fonctionnement normal, fonctionnement transitoire, situation accidentelle ...) susceptible d'engendrer des conséquences graves pour l'homme et l'environnement

Cette liste est tenue à la disposition de l'inspection des installations classées et fait l'objet d'un suivi rigoureux.

Ces dispositifs sont contrôlés périodiquement et maintenus au niveau de fiabilité décrit dans l'étude de dangers, en état de fonctionnement selon des procédures écrites.

Les opérations de maintenance et de vérification sont enregistrées et archivées.

En cas d'indisponibilité d'un dispositif ou élément d'une mesure de maîtrise des risques, l'installation est arrêtée et mise en sécurité sauf si l'exploitant a défini et mis en place les mesures compensatoires dont il justifie l'efficacité et la disponibilité.

ARTICLE 7.5.2. GESTION DES ANOMALIES ET DEFAILLANCES DE MESURES DE MAITRISE DES RISQUES

Les anomalies et les défaillances des mesures de limitation des risques sont enregistrées et gérées par l'exploitant dans le cadre d'un processus d'amélioration continue selon les principales étapes mentionnées à l'alinéa suivant. Ces anomalies et défaillances doivent :

- être signalées et enregistrées ;
- être hiérarchisées et analysées ;
- et donner lieu dans les meilleurs délais à la définition et à la mise en place de parades techniques ou organisationnelles, dont leur application est suivie dans la durée.

L'exploitant tient à la disposition de l'inspection des installations classées un registre dans lequel ces différentes étapes sont consignées.

ARTICLE 7.5.3. DISPOSITIF DE CONDUITE

Le dispositif de conduite des installations est conçu de façon que le personnel concerné ait immédiatement connaissance de toute dérive des paramètres de conduite par rapport aux conditions normales d'exploitation.

Les paramètres importants pour la sécurité des installations sont mesurés, si nécessaire enregistrés en continu et équipés d'alarme.

Le dispositif de contrôle de la conduite des unités est centralisé au niveau du bureau du responsable du site.

ARTICLE 7.5.4. SURVEILLANCE ET DETECTION DES ZONES DE DANGERS

Conformément aux engagements dans l'étude de dangers, et le cas échéant en renforçant son dispositif, l'exploitant met en place un réseau de détecteurs en nombre suffisant avec un report d'alarme en salle de contrôle (bureau du responsable du site).

L'exploitant tient à jour, dans le cadre de son référentiel d'exploitation, la liste de ces détecteurs avec leur fonctionnalité et détermine les opérations d'entretien destinées à maintenir leur efficacité dans le temps.

Les détecteurs fixes déclenchent, en cas de dépassement des seuils prédéterminés :

- des dispositifs d'alarme sonore et visuelle destinés au personnel assurant la surveillance de l'installation ;
- une mise en sécurité de l'installation selon des dispositions spécifiées par l'exploitant.

Tout incident ayant entraîné le dépassement de l'un des seuils donne lieu à un compte rendu écrit tenu à la disposition de l'inspection des installations classées.

La remise en service d'une installation arrêtée à la suite d'une détection, ne peut être décidée que par une personne déléguée à cet effet, après examen détaillé des installations, et analyse de la défaillance ayant provoqué l'alarme.

Article 7.5.4.1. Prévention des risques liés aux appareils de manutention et aux systèmes d'aspiration et de filtration

Les dépoussiéreurs et les dispositifs de transport des produits (élévateurs, transporteur à chaîne, transporteur à bande, transporteur pneumatique) doivent respecter les prescriptions de l'article 7.3.3. [Installations électriques] du présent arrêté.

Ils sont conçus de manière à limiter les émissions de poussières et à éviter les dépôts de poussières.

Les organes mobiles (notamment ceux de la manutention) sont protégés contre la pénétration des poussières, ils sont convenablement lubrifiés et vérifiés périodiquement pour éviter tout risque d'échauffement. Les détecteurs de dysfonctionnement des manutentions définis ci-après ainsi que le bon état des capotages font également l'objet de contrôles périodiques.

En outre, l'exploitant établit un programme d'entretien adapté aux installations et à leur mode de fonctionnement, qui spécifie la nature, la fréquence et la localisation des opérations de contrôle et de maintenance à effectuer par du personnel formé et qualifié en application des dispositions des articles 7.4.2. [Surveillance] et 7.4.5. [Formation] du présent arrêté.

L'exploitant enregistre les travaux réalisés en application de ce programme.

Appareils de manutention

Les roulements et paliers des arbres d'entraînement des élévateurs sont disposés à l'extérieur des jambages.

Les appareils de manutention sont munis des dispositifs suivants visant à éviter tout fonctionnement anormal de ces appareils qui pourraient entraîner un éventuel échauffement des matières organiques présentes :

Equipements	Dispositifs de sécurité
Transporteurs à bandes	<ul style="list-style-type: none"> ▪ Détecteur de surintensité moteur ▪ Contrôleur de rotation ▪ Contrôleurs de déport de bandes ▪ Contrôleur de température des paliers ▪ Bandes non propagatrices de la flamme et antistatique
Transporteur à chaîne	<ul style="list-style-type: none"> ▪ Détecteur de surintensité moteur ▪ Contrôleur de température des paliers ▪ Détecteurs de bourrage
Élévateurs	<ul style="list-style-type: none"> ▪ Contrôleur de rotation ▪ Contrôleurs de déport de sangles ▪ Sangles non propagatrices de la flamme et antistatique**
Vis	<ul style="list-style-type: none"> ▪ Détecteur de surintensité moteur
Appareils Nettoyeur, Séparateur	<ul style="list-style-type: none"> ▪ Aspiration des poussières

** En cas de remplacement uniquement

Tous les détecteurs et contrôleurs disposent d'un renvoi en cas de dysfonctionnement avec un arrêt des manutentions en amont.

En ce qui concerne les engins munis de moteurs à combustion interne, des dispositions doivent être prises pour qu'ils présentent des caractéristiques de sécurité suffisantes pour éviter l'incendie et l'explosion.

Les moteurs des extracteurs d'air des cellules de stockage sont à axes déportés de façon à éviter toute chute de matériel à l'intérieur d'une cellule ou les moteurs des extracteurs d'air des cellules de stockage ne sont pas situés à la verticale des cellules de façon à éviter toute chute de matériel à l'intérieur d'une cellule.

Systèmes d'aspiration et de filtration

Les installations de manutention sont asservies au système d'aspiration avec un double asservissement : elles ne démarrent que si le système d'aspiration est en fonctionnement, et, en cas d'arrêt du système d'aspiration, le circuit doit immédiatement passer en phase de vidange et s'arrêter une fois la vidange terminée, ou s'arrêter après une éventuelle temporisation adaptée à l'exploitation.

Afin de prévenir les risques d'explosion, les dispositions suivantes sont prises :

- les ventilateurs d'extraction sont placés à l'aval des dispositifs de traitement ;
- les filtres à manches sont protégés par des événements qui débouchent sur l'extérieur et sont équipés d'un système de détection de décrochement ou de percement des manches ou une procédure de contrôle est mise en place, précisant fréquence et enregistrement ;
- le stockage et le traitement des poussières est réalisé à l'extérieur des installations de stockage en vrac de céréales, dans un local dédié situé dans le bâtiment technique et, équipé d'une trappe de désenfumage et d'un événement.

Article 7.5.4.2. Mesures de prévention visant à éviter un auto-échauffement

L'exploitant s'assure que les conditions de stockage des produits (durée de stockage, taux d'humidité...) n'entraînent pas de fermentation risquant de provoquer des dégagements de gaz inflammables.

La température des produits stockés susceptibles de fermenter est contrôlée par des systèmes de surveillance appropriés et adaptés aux silos.

Les cellules de stockages sont équipées de sondes thermométriques adaptées à la configuration des silos.

Les relevés de température sont réalisés à une fréquence définie par l'exploitant dans les consignes d'exploitation et donnent lieu à un enregistrement.

Lors des opérations de ventilation des céréales la vitesse à la surface du produit est telle qu'elle évite l'entraînement des poussières.

Le rejet à l'atmosphère de l'air utilisé pour l'aération ou la ventilation des cellules ne peut se faire que sous réserve du respect des caractéristiques minimales de concentration en poussières énoncées à l'article 3.2.4. [Émissions de poussières] du présent arrêté.

Les procédures d'intervention de l'exploitant, en cas de phénomènes d'auto-échauffement, sont rédigées et communiquées aux services de secours.

Il est remédié à toute infiltration d'eau susceptible d'être à l'origine de phénomènes d'auto-échauffement des produits stockés dans les délais les plus brefs.

ARTICLE 7.5.5. NETTOYAGE

Article 7.5.5.1. Propreté des silos

Tous les silos ainsi que les bâtiments ou locaux occupés par du personnel sont débarrassés régulièrement des poussières recouvrant le sol, les parois, les chemins de câbles, les gaines, les canalisations, les appareils et les équipements et toutes les surfaces susceptibles d'en accumuler.

La fréquence des nettoyages est fixée par l'exploitant et précisée dans les procédures d'exploitation. Ces opérations font l'objet d'un enregistrement tenu à la disposition de l'inspection des installations classées.

Le nettoyage est réalisé à l'aide d'aspirateurs ou de centrales d'aspiration. Ces appareils doivent présenter toutes les caractéristiques de sécurité nécessaires pour éviter l'incendie et l'explosion.

Le recours à d'autres dispositifs de nettoyage doit faire l'objet de consignes particulières visant à limiter l'envol des poussières.

La quantité de poussières fines déposées sur les sols ne doit pas être supérieure à 50 g/m². Des dispositifs permettant le contrôle de l'empoussièrement sont mis en place. Des témoins sur le sol (croix peintes, ...) peuvent servir de repère pour évaluer le niveau d'empoussièrement.

Les zones des silos dans lesquelles la présence de poussière est régulière (stockage des poussières par exemple) sont identifiées par l'exploitant. Le caractère suffisant des mesures de sécurité associées à ces zones doit être justifié par l'exploitant.

Article 7.5.5.2. Propreté des magasins d'engrais solides simples et composés à base de nitrate d'ammonium

Les magasins de stockage sont maintenus propres et sont régulièrement nettoyés, notamment avant chaque entreposage d'engrais. Le matériel de nettoyage est adapté aux dangers présentés par les produits.

ARTICLE 7.5.6. MESURES DE PROTECTION CONTRE LES EXPLOSIONS

L'exploitant met en place les mesures de protection adaptées aux silos et aux produits permettant de limiter les effets d'une explosion et d'en empêcher sa propagation, sans préjudice des dispositions du code du travail. Il assure le maintien dans le temps de leurs performances.

Article 7.5.6.1. Dispositifs de découplage

L'étude de danger identifie pour l'ensemble des silos les dispositifs de découplage nécessaires afin d'éviter la propagation des éventuelles explosions entre les différents volumes des silos.

Ces dispositifs sont dimensionnés de manière à résister à une explosion primaire débutant dans l'un des volumes adjacents, pour éviter qu'une explosion se transmette d'un sous-ensemble à l'autre.

Des dispositifs de découplage sont mis en place entre les volumes suivants :

SILO 3		
Volume A	Volume B	Nature
Tour de manutention	Galerie inférieure	Porte métallique – résistance > 100 mbar
Tour de manutention	Fosse de déchargement	Cloison composée d'une ossature métallique avec remplissage en parpaings + porte métallique – résistance > 100 mbar
Tour de manutention	Fosse de déchargement	Rideau métallique + porte métallique – résistance > 100 mbar
RDC de la tour de manutention	Fosse pied d'élévateurs	Trappe d'accès
Galerie inférieure	Capacités de stockage	Trappe d'accès

SILO 4		
Volume A	Volume B	Nature
Tour de manutention	Galerie inférieure	Porte métallique – résistance > 100 mbar
Tour de manutention	Fosses de déchargement	Bardage métallique – résistance > 100 mbar
1 ^{er} étage de la tour de manutention	Brûleur du séchoir	Porte métallique – résistance > 100 mbar
2 ^{ème} étage de la tour de manutention	Espace séchoir	Porte métallique – résistance > 100 mbar
3 ^{ème} étage de la tour de manutention	Espace séchoir	Porte métallique – résistance > 100 mbar
Galerie inférieure	Capacités de stockage	Trappe d'accès
Galerie inférieure en dessous cellules 1 à 8	Galerie inférieure en dessous cellules 9 à 12	Porte métallique – résistance > 100 mbar
Galerie inférieure	Fosse pied d'élévateurs	Porte métallique – résistance > 100 mbar

Lorsque le découplage est assuré par des portes, celles-ci :

- sont maintenues fermées en permanence, hors passage, au moyen de dispositifs mécaniques ;
- doivent s'opposer efficacement à une explosion débutant dans la tour de manutention en s'ouvrant des galeries inférieures ou espace séchoir ou fosses vers les tours de manutention.

L'obligation de maintenir les portes fermées est affichée à proximité et facilement visible par le personnel.

Article 7.5.6.2. Moyens techniques permettant de limiter la pression liée à l'explosion dans les volumes découplés

L'étude de danger identifie pour l'ensemble des silos les moyens techniques nécessaires afin de limiter la pression liée à l'explosion dans les différents volumes.

Concernant le silo 3, des surfaces soufflables sont mises en place au niveau des volumes suivants :

Volumes	Type d'événement	Pression statique
Galeries sur cellules ou espace sur cellules	Ensemble de la couverture (plaques translucides « poly carbonate » et fibrociment)	10 – 100 mbar
Tour manutention	Bâtiment à structure squelettique métallique avec remplissage en briques (bardage soufflable + plaques translucides « poly carbonate » sur 1 façade, couverture en fibrociment) Surface fragile existante 200 m ²	10 – 100 mbar

Concernant le silo 4, des surfaces soufflables sont mises en place au niveau des volumes suivants :

Volumes	Type d'événement	Pression statique
Galeries sur cellules ou espace sur cellules	Ensemble de la couverture (plaques translucides « poly carbonate » et fibrociment)	10 – 100 mbar
Tour manutention	Bardage métallique avec plaques translucides « poly carbonate », couverture métallique sur charpente métallique) Surface fragile existante 124 m ² (plaques translucides « poly carbonate » réparties sur l'ensemble des étages en communication : planchers en caillebotis)	10 mbar
Filtre à manches	Plaque métallique (900 mm x 42 mm)	100 mbar

Article 7.5.6.3. Mesures compensatoires

Concernant les silos 3 et 4, des mesures sont prises afin de limiter l'empoussièrément, en particulier, la tour de manutention est séparée du ciel de cellules par des cloisons métalliques équipées de portes métalliques tenues fermées en permanence hors passage.

Dans les galeries enterrées de ces silos, la manutention constituée de transporteurs à chaînes doit être rendue aussi étanche que possible et équipée d'une aspiration, afin de limiter les émissions de poussières inflammables.

De plus, concernant le découplage entre les galeries sous-cellules et les cellules, afin d'assurer le cantonnement des galeries concernées avec les cellules des silos, l'exploitant s'assure que toutes les trappes des cellules sont fermées à l'exception de celles utilisées lors d'une phase de vidange ou de ventilation. Ces dispositions sont reprises dans les consignes d'exploitation et un nettoyage régulier des galeries doit également être réalisé.

ARTICLE 7.5.7. UTILITES DESTINEES A L'EXPLOITATION DES INSTALLATIONS

L'exploitant assure en permanence la fourniture ou la disponibilité des utilités qui permettent aux installations de fonctionner dans leur domaine de sécurité ou alimentent les équipements importants concourant à la mise en sécurité ou à l'arrêt d'urgence des installations.

CHAPITRE 7.6 PREVENTION DES POLLUTIONS ACCIDENTELLES

ARTICLE 7.6.1. ORGANISATION DE L'ETABLISSEMENT

Une consigne écrite doit préciser les vérifications à effectuer, en particulier pour s'assurer périodiquement de l'étanchéité des dispositifs de rétention, préalablement à toute remise en service après arrêt d'exploitation, et plus généralement aussi souvent que le justifient les conditions d'exploitation.

Les vérifications, les opérations d'entretien et de vidange des rétentions doivent être notées sur un registre spécial tenu à la disposition de l'inspection des installations classées.

ARTICLE 7.6.2. ETIQUETAGE DES SUBSTANCES ET PREPARATIONS DANGEREUSES

Les fûts, réservoirs et autres emballages, les récipients fixes de stockage de produits dangereux d'un volume supérieur à 800 l portent de manière très lisible la dénomination exacte de leur contenu, le numéro et le symbole de danger défini dans la réglementation relative à l'étiquetage des substances et préparations chimiques dangereuses.

A proximité des aires permanentes de stockage de produits dangereux en récipients mobiles, les symboles de danger ou les codes correspondant aux produits doivent être indiqués de façon très lisible.

ARTICLE 7.6.3. RETENTIONS

Tout stockage fixe ou temporaire d'un liquide susceptible de créer une pollution des eaux ou des sols est associé à une capacité de rétention dont le volume est au moins égal à la plus grande des deux valeurs suivantes :

- 100 % de la capacité du plus grand réservoir ;
- 50 % de la capacité des réservoirs associés.

Cette disposition n'est pas applicable aux bassins de traitement des eaux résiduaires.

Pour les stockages de récipients de capacité unitaire inférieure ou égale à 250 l, la capacité de rétention est au moins égale à :

- dans le cas de liquides inflammables, à l'exception des lubrifiants, 50 % de la capacité totale des fûts ;
- dans les autres cas, 20 % de la capacité totale des fûts ;
- dans tous les cas, 800 l minimum ou égale à la capacité totale lorsque celle-ci est inférieure à 800 l.

La capacité de rétention est étanche aux produits qu'elle pourrait contenir, résiste à l'action physique et chimique des fluides et peut être contrôlée à tout moment. Il en est de même pour son éventuel dispositif d'obturation qui est maintenu fermé en permanence.

Les capacités de rétention ou les réseaux de collecte et de stockage des égouttures et effluents accidentels ne comportent aucun moyen de vidange par simple gravité dans le réseau d'assainissement ou le milieu naturel.

La conception de la capacité est telle que toute fuite survenant sur un réservoir associé y soit récupérée, compte tenu en particulier de la différence de hauteur entre le bord de la capacité et le sommet du réservoir.

Ces capacités de rétention doivent être construites suivant les règles de l'art, en limitant notamment les surfaces susceptibles d'être mouillées en cas de fuite.

Les déchets et résidus produits considérés comme des substances ou préparations dangereuses sont stockés, avant leur revalorisation ou leur élimination, dans des conditions ne présentant pas de risques de pollution (prévention d'un lessivage par les eaux météoriques, d'une pollution des eaux superficielles et souterraines, des envols et des odeurs) pour les populations avoisinantes et l'environnement.

Les stockages temporaires, avant recyclage ou élimination des déchets spéciaux considérés comme des substances ou préparations dangereuses, sont réalisés sur des cuvettes de rétention étanches et aménagées pour la récupération des eaux météoriques.

Article 7.6.3.1. Dispositions complémentaires applicables aux magasins d'engrais solides simples ou composés à base de nitrate d'ammonium

Le sol des magasins de stockage ainsi que les aires de chargement et de déchargement est étanche, et équipé de façon à pouvoir recueillir les eaux de lavage et les matières répandues accidentellement.

Pour le stockage d'engrais relevant de la rubrique 1331-II, le sol doit être légèrement incliné de façon à faciliter l'écoulement et le refroidissement rapide d'engrais fondu en cas d'accident. Les caniveaux dans lesquels sont récupérés ces écoulements sont placés à une distance suffisante du magasin de stockage de façon à ne pas confiner de l'engrais fondu à haute température.

Les matières recueillies sont traitées conformément aux dispositions du titre 5 du présent arrêté.

Article 7.6.3.2. Dispositions complémentaires applicables au magasin de produits phytosanitaires

Le sol des locaux et des aires de stockage doit être étanche, inerte vis-à-vis des produits, incombustible et équipé de façon à pouvoir recueillir les eaux de lavage, les eaux d'extinctions et les produits répandus accidentellement ; pour cela un seuil surélevé par rapport au niveau du sol les sépare de l'extérieur ou d'autres aires ou locaux. Les produits recueillis sont de préférence récupérés et recyclés, ou en cas d'impossibilité traités conformément aux dispositions du titre 5 du présent arrêté.

ARTICLE 7.6.4. RESERVOIRS

L'étanchéité du (ou des) réservoir(s) associé(s) à la rétention doit pouvoir être contrôlée à tout moment.

Les matériaux utilisés doivent être adaptés aux produits utilisés de manière, en particulier, à éviter toute réaction parasite dangereuse. Les réservoirs non mobiles sont, de manière directe ou indirecte, ancrés au sol de façon à résister au moins à la poussée d'Archimède.

Les canalisations doivent être installées à l'abri des chocs et donner toute garantie de résistance aux actions mécaniques, physiques, chimiques ou électrolytiques. Il est en particulier interdit d'intercaler des tuyauteries flexibles entre le réservoir et les robinets ou clapets d'arrêt, isolant ce réservoir des appareils d'utilisation.

ARTICLE 7.6.5. REGLES DE GESTION DES STOCKAGES EN RETENTION

Les réservoirs ou récipients contenant des produits incompatibles ne sont pas associés à une même rétention.

Le stockage des liquides inflammables, ainsi que des autres produits, toxiques, corrosifs ou dangereux pour l'environnement, n'est autorisé sous le niveau du sol que dans des réservoirs installés en fosse maçonnée ou assimilés, et pour les liquides inflammables dans le respect des dispositions du présent arrêté.

L'exploitant veille à ce que les volumes potentiels de rétention restent disponibles en permanence. A cet effet, l'évacuation des eaux pluviales respecte les dispositions du présent arrêté.

Article 7.6.5.1. Stockage de liquides inflammables en réservoirs manufacturés

Le stockage des liquides inflammables (FOD) est effectué dans un réservoir aérien d'une capacité de 1 500 l. Ce réservoir à double paroi, conformes à la norme NFM 88513 ou à tout autre norme d'un Etat membre de l'Union Européenne reconnue équivalente, est muni d'un système de détection de fuite entre les deux protections, qui déclenche automatiquement une alarme optique et acoustique.

Afin de prévenir les risques de pollution accidentelle les bouches d'égout ainsi que les caniveaux non reliés au débourbeur séparateur d'hydrocarbures sont situés de façon à ce qu'un écoulement accidentel d'hydrocarbures ne puisse pas entraîner le produit dans ceux-ci.

Les flexibles sont entretenus en bon état de fonctionnement.

Article 7.6.5.2. Cas du stockage des engrais liquides

Le stockage d'engrais liquide se compose de 3 réservoirs aériens en stratifié polyester centrifugé d'un volume total de 270 m³. Elles sont regroupées dans une cuvette de rétention.

La capacité totale de la cuvette est de 140 m³, soit 50 % du volume total des cuves.

Il n'existe pas de vanne de vidange de la rétention située en point bas. La vidange s'effectue par pompage selon une procédure établie à cet effet.

L'étanchéité de la rétention est vérifiée annuellement et reprise si nécessaire.

Le poste de chargement / déchargement est situé sur une aire étanche qui permet de recueillir les éventuelles égouttures.

ARTICLE 7.6.6. STOCKAGE SUR LES LIEUX D'EMPLOI

Les matières premières, produits intermédiaires et produits finis considérés comme des substances ou des préparations dangereuses sont limités en quantité stockée et utilisée dans les ateliers au minimum technique permettant leur fonctionnement normal.

ARTICLE 7.6.7. TRANSPORTS - CHARGEMENTS - DECHARGEMENTS

Les aires de chargement et de déchargement de véhicules citernes sont étanches et reliées à des rétentions dimensionnées selon les règles de l'art. Des zones adéquates sont aménagées pour le stationnement en sécurité des véhicules de transport de matières dangereuses, en attente de chargement ou de déchargement.

Le transport des produits à l'intérieur de l'établissement est effectué avec les précautions nécessaires pour éviter le renversement accidentel des emballages (arrimage des fûts...).

En particulier, les transferts de produits dangereux à l'aide de réservoirs mobiles s'effectuent suivant des parcours bien déterminés et font l'objet de consignes particulières.

Le stockage et la manipulation de produits dangereux ou polluants, solides ou liquides (ou liquéfiés) sont effectués sur des aires étanches et aménagées pour la récupération des fuites éventuelles.

Les réservoirs sont équipés de manière à pouvoir vérifier leur niveau de remplissage à tout moment et empêcher ainsi leur débordement en cours de remplissage.

ARTICLE 7.6.8. ELIMINATION DES SUBSTANCES OU PREPARATIONS DANGEREUSES

L'élimination des substances ou préparations dangereuses récupérées en cas d'accident suit prioritairement la filière déchets la plus appropriée. En tout état de cause, leur éventuelle évacuation vers le milieu naturel s'exécute dans des conditions conformes au présent arrêté.

CHAPITRE 7.7 MOYENS D'INTERVENTION EN CAS D'ACCIDENT ET ORGANISATION DES SECOURS

ARTICLE 7.7.1. DEFINITION GENERALE DES MOYENS

L'établissement est doté de moyens adaptés aux risques à défendre et répartis en fonction de la localisation de ceux-ci conformément à l'étude de dangers.

L'établissement est doté de plusieurs points de repli destinés à protéger le personnel en cas d'accident. Leur emplacement résulte de la prise en compte des scénarii développés dans l'étude des dangers et des différentes conditions météorologiques.

ARTICLE 7.7.2. ENTRETIEN DES MOYENS D'INTERVENTION

Les équipements sont maintenus en bon état, repérés et facilement accessibles.

L'exploitant doit pouvoir justifier, auprès de l'inspection des installations classées, de l'exécution de ces dispositions. Il doit fixer les conditions de maintenance et les conditions d'essais périodiques de ces matériels.

Les dates, les modalités de ces contrôles et les observations constatées doivent être inscrites sur un registre tenu à la disposition des services de la protection civile, d'incendie et de secours et de l'inspection des installations classées.

ARTICLE 7.7.3. RESSOURCES EN EAU ET MOUSSE

L'exploitant doit disposer de ses propres moyens de lutte contre l'incendie adaptés aux risques à défendre, et au minimum les moyens définis ci-après :

- une réserve d'eau constituée au minimum de 120 m³ répondant aux dispositions de l'article 7.7.3.1. du présent arrêté ;
- des extincteurs en nombre et en qualité adaptés aux risques, doivent être judicieusement répartis dans l'établissement ;
- des réserves de sable meuble et sec convenablement réparties, en quantité adaptée au risque, sans être inférieure à 100 l et des pelles notamment à proximité des dépôts de matières combustibles, des postes de chargement et de déchargement, des magasins d'engrais solides, du dépôt d'approvisionnement phytosanitaire ainsi que du dépôt d'approvisionnement divers ;
- une colonne sèche au niveau de la tour de manutention du silo 3, du silo 4 et de la tour de travail du séchoir.

Les demi-raccords des colonnes sèches susvisées ainsi que les vannes de coupures d'alimentation gaz du séchoir doivent être identifiés.

La ressource en eau incendie extérieure à l'établissement est assurée notamment par 1 poteau incendie (débit 60 m³/h, sous 1 bar), situé à l'entrée du site. L'exploitant s'assure de sa disponibilité opérationnelle permanente.

Article 7.7.3.1. Réserve incendie complémentaire

La défense extérieure contre l'incendie doit être complétée par la création d'une réserve incendie **d'un volume minimum de 120 m³** conforme aux dispositions de la circulaire interministérielle n° 465 du 10 décembre 1951 relative à la création et à l'aménagement des points d'eau, implantée en dehors des distances d'ensevelissement définies dans l'étude de dangers et à moins de 150 m du risque à défendre.

Cette réserve peut être soit enterrée, soit aérienne. Elle doit répondre aux caractéristiques suivantes :

- en tout temps, l'aire de stationnement des engins d'incendie doit être utilisable (voirie lourde) et non utilisée à d'autres usages ;

- la surface de cette aire doit être de 32 m² par engin d'incendie, (8 m par 4 m). Une bande de 1 m de large de chaque côté de l'aire de stationnement doit permettre l'évolution des personnels autour de l'engin. La largeur doit être perpendiculaire à l'axe formé par le milieu des demi-raccords et située à 2 m des demi-raccords ;
- une pente douce (environ 2 cm par m) doit permettre d'évacuer l'eau de ruissellement ou de refroidissement ;
- cette aire de stationnement doit être signalée par des pancartes très visibles précisant la destination et en même temps l'interdiction de l'utiliser à tout autre usage que celui auquel elle est destinée ;
- tout point de l'aire de stationnement doit être à au moins 10 m du bâtiment.

Les engins de lutte contre l'incendie et de sauvetage doivent pouvoir accéder à l'aire de mise en aspiration par une voie carrossable répondant aux caractéristiques suivantes :

- largeur de la bande de roulement : 4,00 m ;
- hauteur libre : 3,50 m ;
- virage rayon intérieur : 11,00 m ;
- surlargeur : $S = 15/R$ dans les virages de rayon intérieur à 50 m ;
- résistance : stationnement de véhicules de 16 tonnes en charge, 9 t par essieu, ceux-ci étant distants de 3,6 m au minimum ;
- résistance au poinçonnement: 80 N/cm² sur une surface maximale de 0,20 m² ;
- pente inférieure : 15 %.

La réserve incendie doit être équipée d'une **ligne d'aspiration** répondant aux caractéristiques suivantes :

- la crépine doit se situer à 30 cm minimum en dessous de la surface du bassin à son niveau le plus bas.
- les mesures nécessaires doivent être prises pour éviter que des matières quelconques (feuilles, plastique ou autres) ne tombent dans le bassin et obstruent la crépine lors des mises en aspiration :
 - en fond de bassin un puisard récupère les boues ;
 - la crépine se situe à 50 cm minimum du fond de bassin ;
 - la hauteur d'aspiration est de 6 m maximum ;
 - la longueur d'aspiration est de 8 m maximum ;
 - le diamètre de la canalisation est de 100 mm ;
 - l'extrémité de la canalisation, avant le demi-raccord doit reposer sur un point fixe capable de supporter le poids de la canalisation une fois cette dernière en charge ;
 - le demi-raccord symétrique auto-étanche de type A.R. (NF S 61-705) est de 100 mm et les tenons doivent être horizontaux (parallèles au sol) ;
 - s'il n'est pas possible d'approcher, un ou plusieurs puits d'aspiration doivent être créés et aménagés comme décrit ci-dessus ;
 - les raccords de mise en aspiration sont à 70 cm du sol environ. La distance entre chaque raccord doit être d'environ d'un 0,50 m ;
 - le bassin est nettoyé chaque fois que cela le nécessite afin d'éviter d'avoir de l'eau croupie et chargée en diverses matières ;
 - la réserve constituée doit être protégée afin d'éviter que des eaux de ruissellement ou d'extinction ne viennent polluer cette réserve.

Afin d'être efficacement utilisables, cette aire de stationnement et ce bassin doivent être étudiés en commun avec les services d'incendie et secours.

ARTICLE 7.7.4. CONSIGNES DE SECURITE

Sans préjudice des dispositions du code du travail, les modalités d'application des dispositions du présent arrêté sont établies, intégrées dans des procédures générales spécifiques et/ou dans les procédures et instructions de travail, tenues à jour et affichées dans les lieux fréquentés par le personnel.

Ces consignes indiquent notamment :

- l'interdiction d'apporter du feu sous une forme quelconque dans les parties de l'installation qui, en raison des caractéristiques qualitatives et quantitatives des matières mises en œuvre, stockées, utilisées ou produites, sont susceptibles d'être à l'origine d'un sinistre pouvant avoir des conséquences directes ou indirectes sur l'environnement, la sécurité publique ou le maintien en sécurité de l'installation ;
- les procédures d'arrêt d'urgence et de mise en sécurité de l'installation (électricité, réseaux de fluides) ;

- les mesures à prendre en cas de fuite sur un récipient ou une canalisation contenant des substances dangereuses et notamment les conditions d'évacuation des déchets et eaux souillées en cas d'épandage accidentel ;
- les moyens d'extinction à utiliser en cas d'incendie ;
- la procédure d'alerte avec les numéros de téléphone du responsable d'intervention de l'établissement, des services d'incendie et de secours, etc... ;
- la procédure permettant, en cas de lutte contre un incendie, d'isoler le site afin de prévenir tout transfert de pollution vers le milieu récepteur.

ARTICLE 7.7.5. CONSIGNES GENERALES D'INTERVENTION

Des procédures d'intervention pour la gestion des situations d'urgence sont rédigées par l'exploitant et communiquées aux services de secours. Elles doivent notamment comporter :

- le plan des installations avec indication :
 - des phénomènes dangereux (incendie, explosion, etc...) susceptibles d'apparaître ;
 - des mesures de protection définies à l'article 7.5.6. du présent arrêté ;
 - des moyens de lutte contre l'incendie ;
 - des dispositifs destinés à faciliter l'intervention des services d'incendie et de secours ;
- les stratégies d'intervention en cas de sinistre ;
- la procédure d'intervention en cas d'auto-échauffement.

Des exercices permettant de vérifier l'application de ces procédures et la gestion des situations d'urgence sont réalisés périodiquement (y compris avec le personnel intérimaire et saisonnier). L'inspection des installations classées est informée de la date retenue pour chaque exercice. Le compte rendu accompagné si nécessaire d'un plan d'actions est tenu à la disposition de l'inspection des installations classées.

Article 7.7.5.1. Système d'alerte interne

Le système d'alerte interne et ses différents scénarii sont définis dans un dossier d'alerte. Il déclenche les alarmes appropriées (sonores, visuelles et autres moyens de communication) pour alerter sans délai les personnes présentes dans l'établissement sur la nature et l'extension des dangers encourus.

Article 7.7.5.2. Alerte externe

Un plan d'intervention est établi en concertation avec les services départementaux d'incendie et de secours. Il définit les mesures d'organisation, notamment la mise en place d'un poste de commandement et les moyens afférents, les méthodes d'intervention et les moyens nécessaires à mettre en œuvre en cas d'accident en vue de protéger le personnel, les populations et l'environnement.

En cas d'accident, l'exploitant prend en outre à l'extérieur de l'établissement les mesures urgentes de protection des populations et de l'environnement et informe la mairie de COURTENAY sur la nature et l'extension des dangers encourus.

ARTICLE 7.7.6. PROTECTION DES MILIEUX RECEPTEURS

Article 7.7.6.1. Dispositif de confinement

Les réseaux d'assainissement susceptibles de recueillir l'ensemble des eaux polluées lors d'un accident ou d'un incendie (y compris les eaux d'extinction) sont raccordés à un dispositif de confinement étanche aux produits collectés et d'une capacité minimum de 360 m³ avant rejet vers le milieu naturel. La vidange suit les principes imposés par l'article 4.3.10. du présent arrêté traitant des eaux pluviales susceptibles d'être polluées.

Ce dispositif, composé du réseau de collecte des eaux pluviales du site ainsi que de la partie de voirie de l'établissement située à proximité des installations de stockage d'engrais, est maintenu en temps normal au niveau permettant une pleine capacité d'utilisation. Les organes de commande nécessaires à leur mise en œuvre doivent pouvoir être actionnés en toute circonstance.

TITRE 8 – CONDITIONS PARTICULIERES APPLICABLES A CERTAINES INSTALLATIONS DE L'ETABLISSEMENT

CHAPITRE 8.1 PRESCRIPTIONS RELATIVES AUX SECHOIRS DE CEREALES (RUBRIQUE 2910)

ARTICLE 8.1.1. DESCRIPTIF – IMPLANTATION

L'installation comporte 1 séchoir 5 500 points.

Cette installation est composée d'une structure indépendante des capacités de stockage. Elle comporte un séchoir de 6 960 kW alimentée en gaz naturel et une tour de travail d'une hauteur de 24 m.

L'ensemble est situé dans un bâtiment accolé au silo 4. Le corps du bâtiment se compose d'une ossature métallique avec bardage métallique et panneaux translucides ainsi qu'une couverture en bac acier et panneaux translucides.

ARTICLE 8.1.2. REGLES GENERALES D'AMENAGEMENT

Les entrées des gaines d'aspiration d'air neuf sont situées loin des zones empoussiérées (aires des fosses de réception...). Si nécessaire, des systèmes de filtration sont installés en amont des aspirations.

ARTICLE 8.1.3. REGLES D'EXPLOITATION

Article 8.1.3.1. Entretien et contrôles périodiques

Les installations font l'objet d'un programme d'entretien, de contrôle et de maintenance (automatismes, régulation, brûleurs, ventilateurs, systèmes d'extraction des grains ...) décrit par une procédure spécifique qui mentionne notamment la fréquence de ces opérations.

Le suivi et les travaux réalisés en application de ce programme sont consignés dans un registre tenu à la disposition de l'inspection des installations classées.

A la fin de la campagne de séchage ou avant la mise en route du séchoir, il doit être procédé à un nettoyage soigné de la colonne sècheuse et de ses accessoires (systèmes de dépoussiérages, caissons d'air, fourreaux, parois chaudes...). Ces opérations sont renouvelées chaque fois que cela est nécessaire notamment pendant la campagne de séchage, et si nécessaire lors d'un changement de produits à sécher, notamment les oléagineux.

Sauf impossibilité, les céréales ou les grains à sécher sont préalablement nettoyés de façon correcte avant leur introduction dans le séchoir. Les impuretés telles que rafles, feuilles, débris, végétaux, sont éliminées par un émotteur-épurateur et, si nécessaire, par un nettoyeur-séparateur d'une capacité de traitement adaptée à la capacité de séchage. Les produits susceptibles d'être en cours de fermentation ne sont pas introduits dans les séchoirs.

En phase de séchage, la surveillance du bon fonctionnement des installations doit être assurée en permanence par un personnel présent sur le site, formé à la conduite du séchoir et connaissant les procédures y afférentes (mise en route ou remise en route, et arrêt du séchoir).

Ce personnel dispose également d'une bonne connaissance des procédures de sécurité, et notamment des consignes en cas d'incendie, ainsi que des moyens d'alerte et d'intervention.

L'ensemble des procédures et consignes sont mises à jour et disponibles au poste de conduite.

Article 8.1.3.2. Equipements des installations

Le bon fonctionnement des dispositifs de sécurité et des équipements et utilités essentiels dans la conduite du séchoir est contrôlé périodiquement par l'exploitant conformément à une procédure spécifique, avec enregistrement tenu à la disposition de l'inspection des installations classées :

- pression de gaz ;
- présence de flamme ;
- ventilation ;
- niveaux de la réserve de grains ;
- extraction des grains ;

- températures d'air neuf, d'air usé et des produits ;
- pression circuit air comprimé ;
- débits d'air ;
- détecteurs de fumée.

Tout écart par rapport aux conditions normales de marche des installations doit faire l'objet d'un signalement à l'opérateur, voire d'une mise en sécurité du séchoir par asservissement automatique. Les organes de sécurité associés à ces contrôles sont à sécurité positive : leur mauvais ou non fonctionnement est signalé par une alarme ou empêche le fonctionnement du séchoir.

La mise en sécurité du séchoir comporte au moins les opérations suivantes : arrêt des brûleurs, des ventilateurs, fermeture des volets d'extraction d'air. Des dispositifs d'obturation sont implantés sur les entrées d'air pour éviter le développement d'un incendie (effet cheminée).

Le séchoir est muni de sondes permettant de contrôler la température de l'air usé. Ces sondes sont associées à des seuils d'alarme commandant une alerte (1^{er} seuil d'alarme) et l'arrêt du séchoir (2^{ème} seuil d'alarme). Elles doivent être correctement réparties et disposées en quantité suffisante. Le défaut de fonctionnement de plus d'une sonde par volume indépendant ne doit pas permettre le maintien en service du séchoir.

Les médias filtrants sont à structure métallique.

Les brûleurs gaz sont installés avec les sécurités nécessaires conformément à la norme en vigueur EN 746.2, comportant à la fois sectionnement, contrôle d'étanchéité et pressostats maxi et mini sur toutes les régulations.

La coupure de l'alimentation en gaz est assurée par une vanne de coupure manuelle de gaz sur l'alimentation du brûleur.

L'alimentation en gaz est systématiquement coupée au moyen de la vanne manuelle (vanne de police) dès l'arrêt du séchoir (y compris pour quelques heures) et une consigne connue du personnel encadre cette mesure.

La position ouverte ou fermée de ces vannes est clairement identifiable par le personnel d'exploitation.

ARTICLE 8.1.4. PROTECTION INCENDIE

Une colonne sèche est implantée dans l'espace séchoir, de façon à ce que toutes les parties de l'installation puissent être efficacement atteintes.

Des passerelles, escaliers correctement aménagés permettent un accès facile et en toute sécurité à tous les niveaux du séchoir. Les accès sont réalisés à partir de la tour de manutention du silo 4.

Un trappe latérale à la base de la colonne sècheuse permet d'éviter la transmission d'un incendie depuis le séchoir vers les silos, via les équipements de manutention des céréales qui alimentent le séchoir. Le grain présent dans la colonne de séchage doit pouvoir être évacué rapidement en cas d'incendie ou d'échauffement anormal par ce dispositif vers une aire extérieure ou un stockage permettant l'extinction.

Les vannes de coupures d'alimentation gaz et les raccords d'alimentation en eau de la colonne sèche doivent être identifiées et également repérées sur les plans d'intervention.

TITRE 9 – SURVEILLANCE DES EMISSIONS ET DE LEURS EFFETS

CHAPITRE 9.1 PROGRAMME D'AUTO-SURVEILLANCE

ARTICLE 9.1.1. PRINCIPE ET OBJECTIFS DU PROGRAMME D'AUTO-SURVEILLANCE

Afin de maîtriser les émissions de ses installations et de suivre leurs effets sur l'environnement, l'exploitant définit et met en œuvre sous sa responsabilité un programme de surveillance de ses émissions et de leurs effets dit programme d'auto-surveillance. L'exploitant adapte et actualise la nature et la fréquence de cette surveillance pour tenir compte des évolutions de ses installations, de leurs performances par rapport aux obligations réglementaires, et de leurs effets sur l'environnement.

L'exploitant décrit dans un document tenu à la disposition de l'inspection des installations classées les modalités de mesures et de mise en œuvre de son programme de surveillance, y compris les modalités de transmission à l'inspection des installations classées.

Les articles suivants définissent le contenu minimum de ce programme en terme de nature de mesure, de paramètres et de fréquence pour les différentes émissions et pour la surveillance des effets sur l'environnement, ainsi que de fréquence de transmission des données d'auto-surveillance.

CHAPITRE 9.2 MODALITES D'EXERCICE ET CONTENU DE L'AUTO-SURVEILLANCE

ARTICLE 9.2.1. AUTO-SURVEILLANCE DES EMISSIONS ATMOSPHERIQUES

Article 9.2.1.1. Auto-surveillance des rejets atmosphériques

Auto-surveillance par la mesure des émissions canalisées ou diffuses.

Les mesures portent sur les rejets atmosphérique du séchoir et de poussières en sortie des systèmes d'aspiration centralisée des silos 3 et 4.

Article 9.2.1.2. Mesure de l'impact des rejets atmosphériques sur l'environnement

Concernant le séchoir, l'exploitant fait effectuer au moins tous les trois ans, par un organisme agréé par le Ministère de l'Ecologie, du Développement Durable, des Transports et du Logement, une mesure du débit rejeté et des teneurs en oxygène, oxydes de soufre, poussières et oxydes d'azote dans les gaz rejetés à l'atmosphère selon les méthodes normalisées en vigueur. A défaut de méthode spécifique normalisée, les conditions d'échantillonnage isocinétique décrites par la norme NFX 44-052 doivent être respectées.

Outre ce contrôle, l'exploitant doit assurer une surveillance de la qualité de l'air sur les paramètres suivants :

Paramètres	Fréquence	Méthode de mesure
Poussières	Triennale	NF X 44 052

ARTICLE 9.2.2. RELEVÉ DES PRELEVEMENTS D'EAU

Les installations de prélèvement d'eau sont munies d'un dispositif de mesure totalisateur.

Ce dispositif est relevé hebdomadairement.

Les résultats sont portés sur un registre, éventuellement informatisé.

ARTICLE 9.2.3. AUTO-SURVEILLANCE DES DECHETS

Article 9.2.3.1. Analyse et transmission des résultats d'auto-surveillance des déchets

Conformément aux dispositions des articles R. 541-42 à R. 541-48 relatifs au contrôle des circuits de traitement des déchets, l'exploitant tient à jour un registre chronologique de la production et de l'expédition des déchets dangereux.

ARTICLE 9.2.4. AUTO-SURVEILLANCE DES NIVEAUX SONORES

Article 9.2.4.1. Mesures périodiques

Une mesure de la situation acoustique est effectuée avant le 31 décembre 2011, puis tous les trois ans, par un organisme ou une personne qualifiée dont le choix est communiqué préalablement à l'inspection des installations classées.

Ces contrôles sont effectués, durant une période d'activité représentative, avec fonctionnement du séchoir de céréales, indépendamment des contrôles que l'inspecteur des installations classées peut demander.

CHAPITRE 9.3 SUIVI, INTERPRETATION ET DIFFUSION DES RESULTATS

ARTICLE 9.3.1. ACTIONS CORRECTIVES

L'exploitant suit les résultats des mesures qu'il réalise en application du chapitre 9.2, notamment celles de son programme d'auto-surveillance, les analyse et les interprète.

Il prend, le cas échéant, les actions correctives appropriées lorsque des résultats font présager des risques ou inconvénients pour l'environnement ou d'écart par rapport au respect des valeurs réglementaires relatives aux émissions de ses installations ou de leurs effets sur l'environnement.

ARTICLE 9.3.2. ANALYSE ET TRANSMISSION DES RESULTATS DE L'AUTO-SURVEILLANCE

Sans préjudice des dispositions de l'article R. 512-69 du code de l'environnement, l'exploitant établit avant la fin de chaque année calendaire un rapport de synthèse relatif aux résultats des mesures et analyses imposées au chapitre 9.2 concernant l'année en cours.

Ce rapport traite au minimum de l'interprétation des résultats de la période considérée (en particulier cause et ampleur des écarts), des modifications éventuelles du programme d'auto-surveillance et des actions correctives mises en œuvre ou prévues (sur l'outil de production, de traitement des effluents, la maintenance...) ainsi que de leur efficacité.

Il est tenu à la disposition permanente de l'inspection des installations classées pendant une durée de dix ans.

L'inspection des installations classées peut, en outre, demander la transmission périodique de ces rapports ou d'éléments relatifs au suivi et à la maîtrise de certains paramètres, ou d'un rapport annuel.

ARTICLE 9.3.3. TRANSMISSION DES RESULTATS DE L'AUTO-SURVEILLANCE DES DECHETS

Les justificatifs évoqués à l'article 9.2.3. doivent être conservés cinq ans.

ARTICLE 9.3.4. ANALYSE ET TRANSMISSION DES RESULTATS DES MESURES DE NIVEAUX SONORES

Les résultats des mesures réalisées en application de l'article 9.2.4. sont transmis au Préfet du Loiret dans le mois qui suit leur réception avec les commentaires et propositions éventuelles d'amélioration.

TITRE 10 – APPLICATION

CHAPITRE 10.1 ECHEANCES

Les prescriptions du présent arrêté sont applicables dès sa notification, à l'exception des dispositions suivantes :

Article	Objet	Echéance
6.2.3.1.	Mesure de la situation acoustique associée à la production d'une étude bruits.	31 décembre 2011
7.5.6.1.	Mise en place d'une porte métallique présentant une résistance à la rupture supérieure à 100 mbar entre la tour de manutention du silo 4 et l'espace séchoir au niveau des 2 ^{ème} et 3 ^{ème} étages.	Un mois à compter de la notification du présent arrêté
7.7.3.1.	La défense extérieure contre l'incendie est complétée par la création d'une réserve incendie d'un volume minimum de 120 m ³ .	Un mois à compter de la notification du présent arrêté
9.1.1.	Mise en œuvre du programme d'auto-surveillance.	Trois mois à compter de la notification du présent arrêté

CHAPITRE 10.2 VOIES ET DELAIS DE RECOURS

Les voies et délais de recours sont les suivants :

A - RECOURS ADMINISTRATIF

Le pétitionnaire peut présenter, dans un délai de deux mois à compter de la notification du présent arrêté :

- un recours gracieux, adressé à M. le Préfet du Loiret, 181 rue de Bourgogne, 45042 ORLEANS CEDEX 1,
- un recours hiérarchique, adressé à Mme le Ministre de l'Ecologie, du Développement Durable, des Transports et du Logement, Arche de La Défense, Paroi Nord, 92055 LA DEFENSE CEDEX.

Le silence gardé par l'administration pendant plus de deux mois sur la demande de recours gracieux ou hiérarchique emporte décision implicite de rejet de cette demande, conformément à l'article R. 421-2 du code de justice administrative.

L'exercice d'un recours administratif ne suspend pas le délai fixé pour la saisine du Tribunal Administratif.

B - RECOURS CONTENTIEUX

Le présent arrêté est soumis à un contentieux de pleine juridiction.

Il peut être déféré au Tribunal Administratif, 28 rue de la Bretonnerie, 45057 ORLEANS CEDEX 1 :

- 1) par le demandeur ou l'exploitant, dans un délai de deux mois à compter de la notification du présent arrêté,
 - 2) par les tiers, personnes physiques ou morales, les communes intéressées ou leurs groupements, en raison des inconvénients ou des dangers que le fonctionnement de l'installation présente pour les intérêts mentionnés aux articles L. 211-1 et L. 511.1 du code de l'environnement, dans un délai d'un an à compter de la publication ou de l'affichage de la décision.
- Toutefois, si la mise en service de l'installation n'est pas intervenue six mois après la publication ou l'affichage de la décision, le délai de recours continue à courir jusqu'à l'expiration d'une période de six mois après cette mise en service.

Les tiers qui n'ont acquis ou pris à bail des immeubles ou n'ont élevé des constructions dans le voisinage d'une installation classée que postérieurement à l'affichage ou à la publication de l'arrêté autorisant l'ouverture de cette installation ou atténuant les prescriptions primitives, ne sont pas recevables à déférer ledit arrêté à la juridiction administrative.

Tout recours doit être adressé en recommandé avec accusé de réception.

CHAPITRE 10.3 HYGIENE ET SECURITE DES TRAVAILLEURS

L'exploitant doit se conformer strictement aux dispositions édictées par le livre II (partie législative et réglementaire) du code du travail et aux textes pris pour son application dans l'intérêt de l'hygiène et la sécurité des travailleurs.

CHAPITRE 10.4 SANCTIONS ADMINISTRATIVES

Faute par le demandeur de se conformer aux conditions indiquées dans le présent arrêté et à celles qui lui seraient imposées par la suite, le Préfet du Loiret pourra, après mise en demeure, faire application des sanctions administratives prévues à l'article L. 514-1 du code de l'environnement, indépendamment des poursuites pénales prévues à l'article L. 514-11 de ce même code :

- soit obliger l'exploitant à consigner entre les mains d'un comptable public une somme répondant du montant des travaux à réaliser, laquelle sera restituée à l'exploitant au fur et à mesure de l'exécution des mesures prescrites ;
- soit faire procéder d'office, aux frais de l'exploitant, à l'exécution des mesures prescrites ;
 - soit suspendre par arrêté, après avis du Conseil Départemental de l'Environnement et des Risques Sanitaires et Technologiques, le fonctionnement de l'installation jusqu'à exécution des conditions imposées et prendre les dispositions provisoires nécessaires.

CHAPITRE 10.5 SINISTRE

Si l'installation se trouve momentanément hors d'usage par suite d'un incendie, d'une explosion ou de tout autre accident résultant de l'exploitation, le Préfet du Loiret peut décider que la remise en service soit subordonnée, selon le cas, à une nouvelle autorisation.

CHAPITRE 10.6 INFORMATION DES TIERS

Conformément aux dispositions édictées par l'article R. 512-39 du code de l'environnement, en vue de l'information des tiers :

- une copie du présent arrêté est déposée à la mairie de COURTENAY et peut y être consultée ;
- un extrait de cet arrêté est affiché, pendant une durée minimum d'un mois, à la mairie de COURTENAY ; un procès-verbal de l'accomplissement de ces formalités est dressé par les soins du Maire et est ensuite transmis à la préfecture du Loiret, Direction Départementale de la Protection des Populations, Service de la Sécurité de l'Environnement Industriel, 181 rue de Bourgogne, 45042 ORLEANS CEDEX 1 ;
- le même extrait est publié sur le site internet de la préfecture du Loiret pour une durée identique ;
- le même extrait est affiché en permanence, de façon visible dans l'installation, par les soins de l'exploitant ;
- un avis est inséré, par les soins du Préfet du Loiret et aux frais de l'exploitant, dans deux journaux locaux ou régionaux, diffusés dans le département du Loiret.

CHAPITRE 10.7 EXECUTION

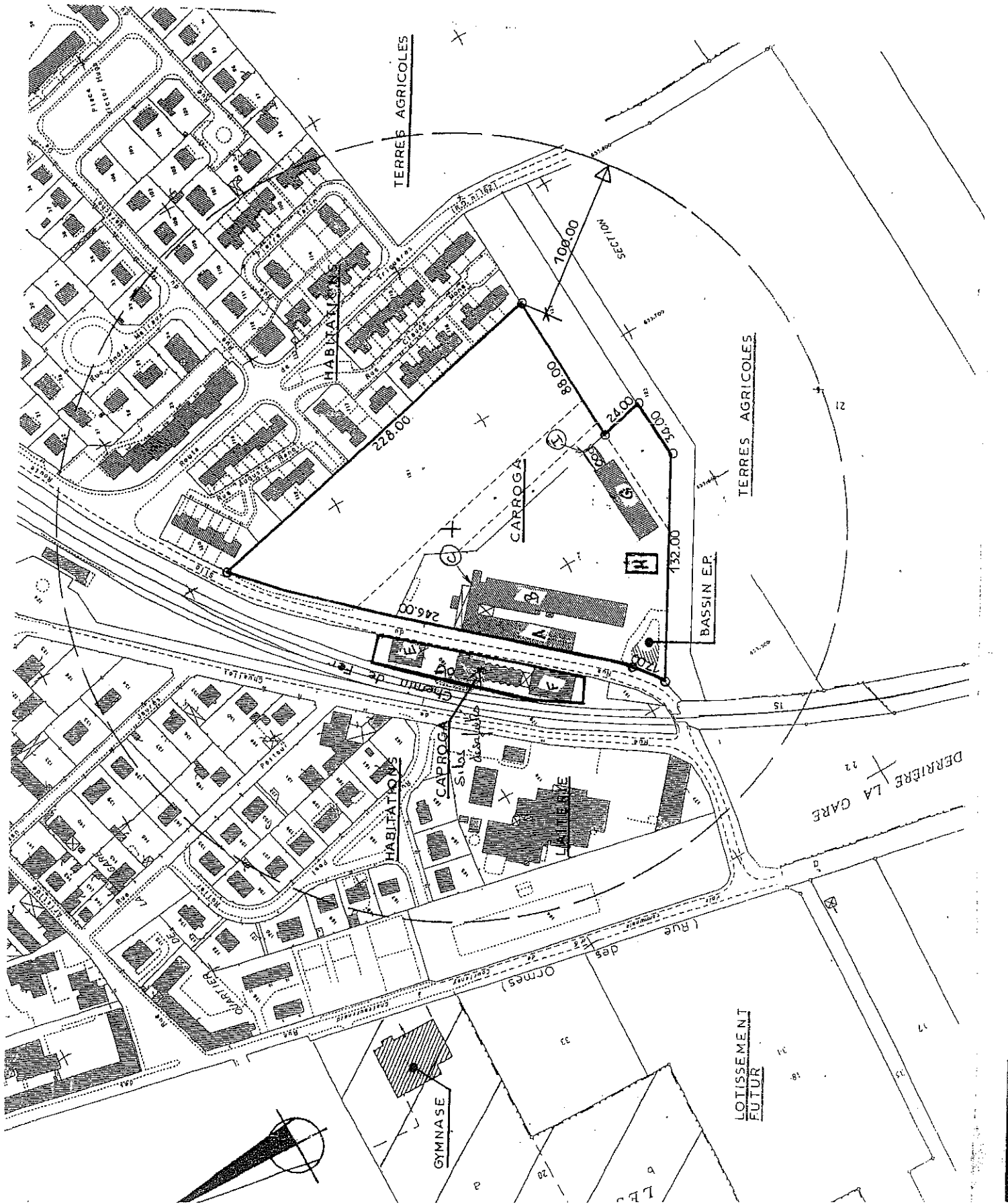
Le Secrétaire Général de la Préfecture du Loiret, la Sous-Préfète de MONTARGIS, le Maire de COURTENAY et l'Inspecteur des installations classées, de la Direction Régionale de l'Environnement, de l'Aménagement et du Logement, sont chargés, chacun en ce qui le concerne, de l'exécution du présent arrêté.

FAIT A ORLEANS, LE 2 AVR. 2011

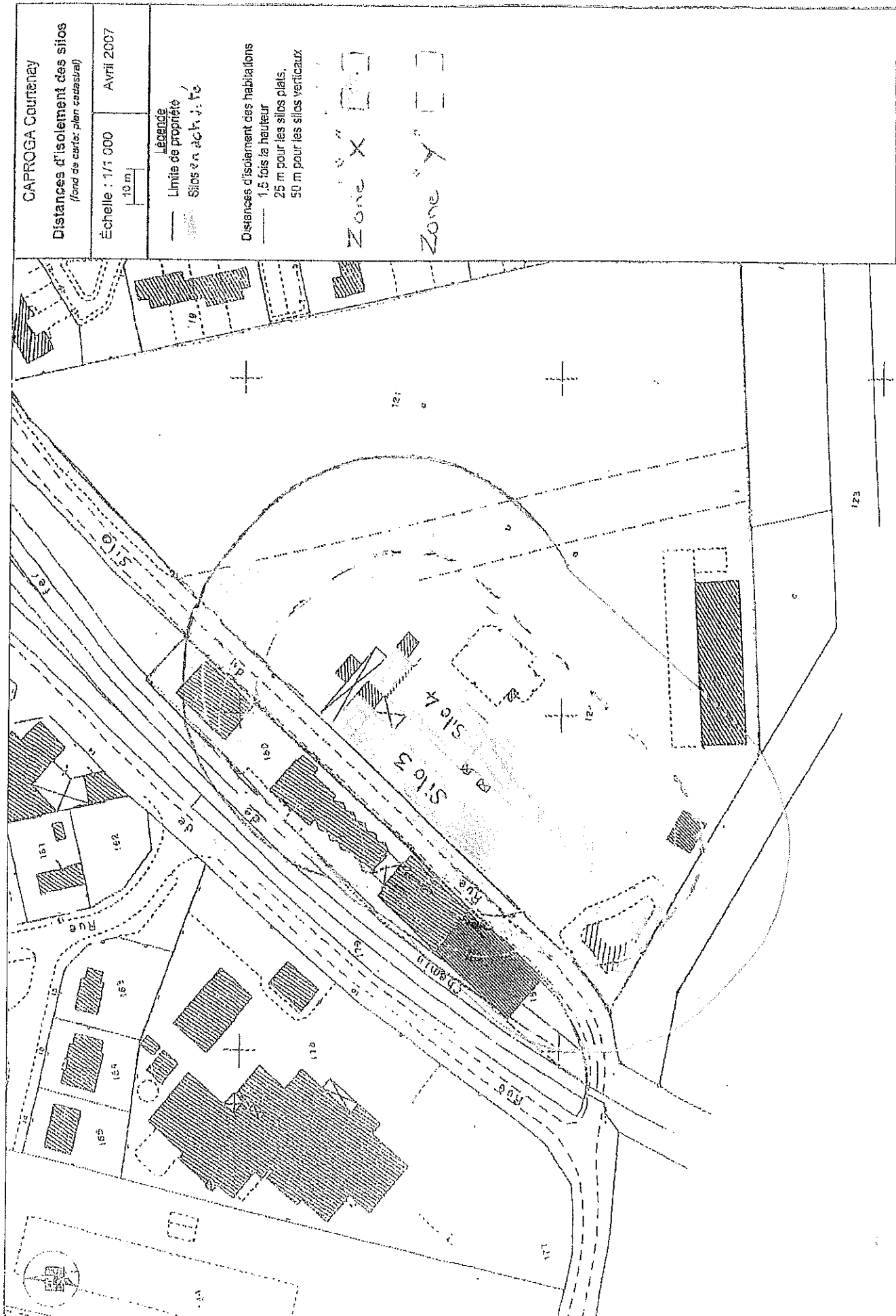
Le Préfet,
Pour le Préfet,
Le Secrétaire Général,


Antoine GUERIN

Annexe 1
plan de situation 1/2000

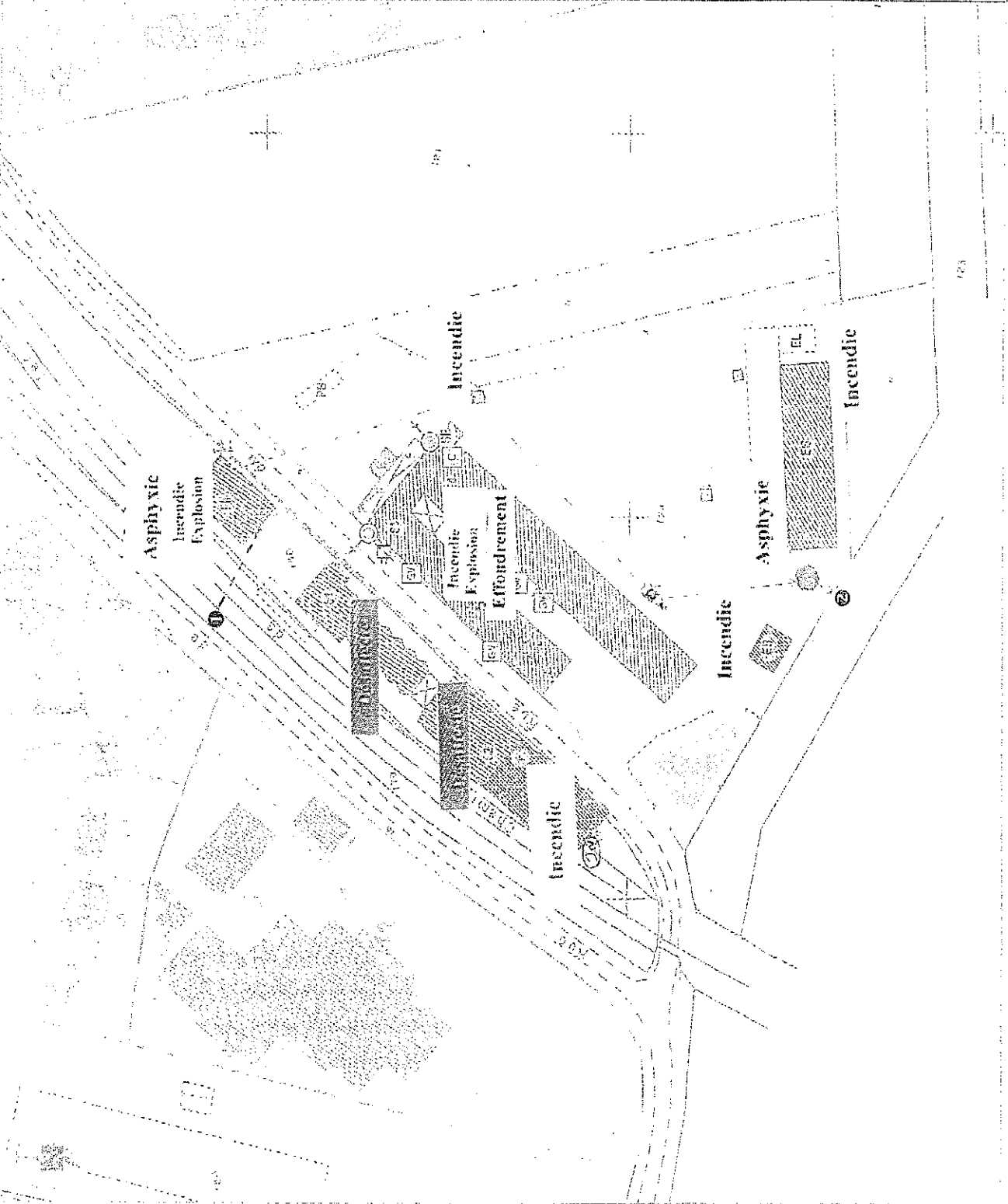


ANNEXE 2



ANNEXE 3

CAPROCA Courtenay	
Localisation des installations (hors de zone, pour échelle)	
Échelle : 1/1 000	02/2011
Légende	
Limite de propriété cadastre	
Limite de propriété non cadastrée	
Futail	
Industries	
Zones d'habitation	
Bureau d'accueil	
Silo	
Fosses de réception	
Pont batarde	
Séchoirs	
Engrais solides	
Engrais liquides	
Produits agricoles divers	
Produits divers (inertifs, etc.)	
Transformateur électrique	
Entrepôt sur canalisation de gaz	
Groupe de ventilation	
Compresseur	
Pelle ou benne à manège	
Puits d'eau	
Colonne sèche (réservoir d'alimentation sans vent)	
Autre équipement de ventilation	
Rejet eaux domestiques	
Rejet eaux pluviales	



Liste des articles

TITRE 1 – PORTEE DE L'AUTORISATION ET CONDITIONS GENERALES	5
CHAPITRE 1.1 BENEFICIAIRE ET PORTEE DE L'AUTORISATION	5
CHAPITRE 1.2 NATURE DES INSTALLATIONS.....	6
CHAPITRE 1.3 CONFORMITE AU DOSSIER DE DEMANDE D'AUTORISATION	10
CHAPITRE 1.4 DUREE DE L'AUTORISATION.....	10
CHAPITRE 1.5 PERIMETRE D'ELOIGNEMENT	10
CHAPITRE 1.6 MODIFICATIONS ET CESSATION D'ACTIVITE.....	11
CHAPITRE 1.7 ARRETES, CIRCULAIRES, INSTRUCTIONS APPLICABLES	12
CHAPITRE 1.8 RESPECT DES AUTRES LEGISLATIONS ET REGLEMENTATIONS.....	13
TITRE 2 – GESTION DE L'ETABLISSEMENT.....	13
CHAPITRE 2.1 EXPLOITATION DES INSTALLATIONS	13
CHAPITRE 2.2 RESERVES DE PRODUITS OU MATIERES CONSOMMABLES	13
CHAPITRE 2.3 INTEGRATION DANS LE PAYSAGE	13
CHAPITRE 2.4 DANGER OU NUISANCES NON PREVENUS.....	13
CHAPITRE 2.5 INCIDENTS OU ACCIDENTS	14
CHAPITRE 2.6 RECAPITULATIF DES DOCUMENTS TENUS A LA DISPOSITION DE L'INSPECTION	14
CHAPITRE 2.7 RECAPITULATIF DES DOCUMENTS A TRANSMETTRE	14
TITRE 3 – PREVENTION DE LA POLLUTION ATMOSPHERIQUE	14
CHAPITRE 3.1 CONCEPTION DES INSTALLATIONS	14
CHAPITRE 3.2 CONDITIONS DE REJET.....	16
TITRE 4 – PROTECTION DES RESSOURCES EN EAUX ET DES MILIEUX AQUATIQUES	17
CHAPITRE 4.1 PRELEVEMENTS ET CONSOMMATIONS D'EAU	17
CHAPITRE 4.2 COLLECTE DES EFFLUENTS LIQUIDES	18
CHAPITRE 4.3 TYPES D'EFFLUENTS, LEURS OUVRAGES D'EPURATION ET LEURS CARACTERISTIQUES DE REJET AU MILIEU.....	19
TITRE 5 – DECHETS.....	21
CHAPITRE 5.1 PRINCIPES DE GESTION.....	21
TITRE 6 – PREVENTION DES NUISANCES SONORES ET DES VIBRATIONS	23
CHAPITRE 6.1 DISPOSITIONS GENERALES	23
CHAPITRE 6.2 NIVEAUX ACOUSTIQUES.....	23
CHAPITRE 6.3 VIBRATIONS.....	24
TITRE 7 – PREVENTION DES RISQUES TECHNOLOGIQUES.....	24
CHAPITRE 7.1 PRINCIPES DIRECTEURS.....	24
CHAPITRE 7.2 CARACTERISATION DES RISQUES.....	24
CHAPITRE 7.3 INFRASTRUCTURES ET INSTALLATIONS	25
CHAPITRE 7.4 GESTION DES OPERATIONS.....	29
CHAPITRE 7.5 MESURES DE MAITRISE DES RISQUES.....	33
CHAPITRE 7.6 PREVENTION DES POLLUTIONS ACCIDENTELLES.....	37
CHAPITRE 7.7 MOYENS D'INTERVENTION EN CAS D'ACCIDENT ET ORGANISATION DES SECOURS.....	40
TITRE 8 – CONDITIONS PARTICULIERES APPLICABLES A CERTAINES INSTALLATIONS DE L'ETABLISSEMENT.....	43
CHAPITRE 8.1 PRESCRIPTIONS RELATIVES AUX SECHOIRS DE CEREALES (RUBRIQUE 2910).....	43
TITRE 9 – SURVEILLANCE DES EMISSIONS ET DE LEURS EFFETS.....	44
CHAPITRE 9.1 PROGRAMME D'AUTO-SURVEILLANCE	44
CHAPITRE 9.2 MODALITES D'EXERCICE ET CONTENU DE L'AUTO-SURVEILLANCE.....	45
CHAPITRE 9.3 SUIVI, INTERPRETATION ET DIFFUSION DES RESULTATS	45
TITRE 10 – APPLICATION.....	46
CHAPITRE 10.1 ECHEANCES	46
CHAPITRE 10.2 VOIES ET DELAIS DE RECOURS.....	46
CHAPITRE 10.3 HYGIENE ET SECURITE DES TRAVAILLEURS.....	47
CHAPITRE 10.4 SANCTIONS ADMINISTRATIVES.....	47
CHAPITRE 10.5 SINISTRE	47
CHAPITRE 10.6 INFORMATION DES TIERS.....	48
CHAPITRE 10.7 EXECUTION.....	48

